

# 漁況情報 No. 3

令和6年6月6日

岩手県水産技術センター

URL : <https://www2.suigi.pref.iwate.jp/>

Tel : 0193-26-7915 / Fax : 0193-26-7920 / E-mail : CE0012@pref.iwate.jp

## 《5月下旬のトピックス》

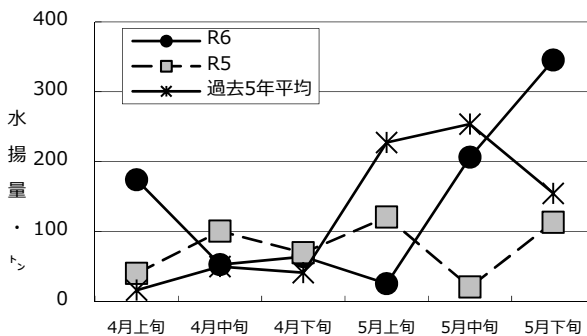
- ・マイワシ、ブリ（定置網）は増加傾向にあります。
- ・タイ類、サワラ（定置網）は減少傾向にあります。

### 1 5月下旬の水揚げ状況：県内主要6港（久慈、宮古、山田、大槌、釜石、大船渡）集計値

#### (1) マイワシ（定置網）

旬水揚げ量 <sup>**</sup>	345.2 t
前年比	3.0 倍
過去5年比	2.2 倍
3月からの累計水揚げ量	872.2 t
前年比	73 %
過去5年比	87 %

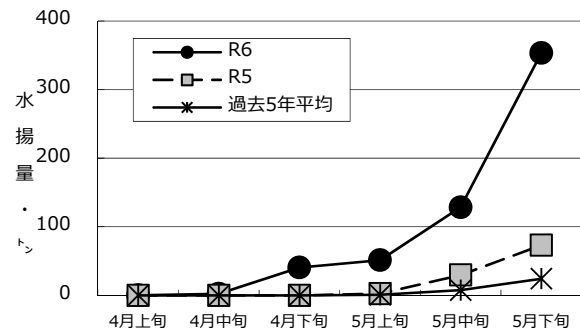
※ 旬水揚げは山田、釜石が中心となっています。



#### (2) ブリ（定置網）

旬水揚げ量 <sup>**</sup>	353.3 t
前年比	4.8 倍
過去5年比	14.5 倍
3月からの累計水揚げ量	582.0 t
前年比	5.5 倍
過去5年比	17.6 倍

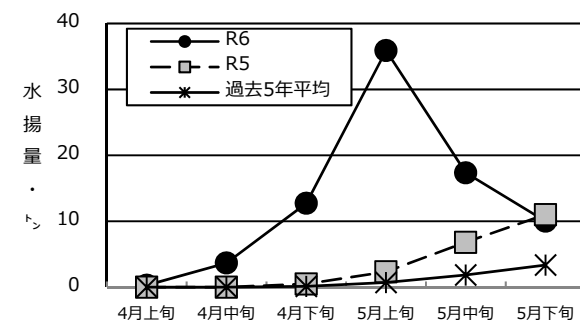
※ 旬水揚げは大船渡が中心となっています。



#### (3) タイ類（定置網）

旬水揚げ量 <sup>**</sup>	10.0 t
前年比	91 %
過去5年比	3.0 倍
3月からの累計水揚げ量	80.0 t
前年比	3.9 倍
過去5年比	13.3 倍

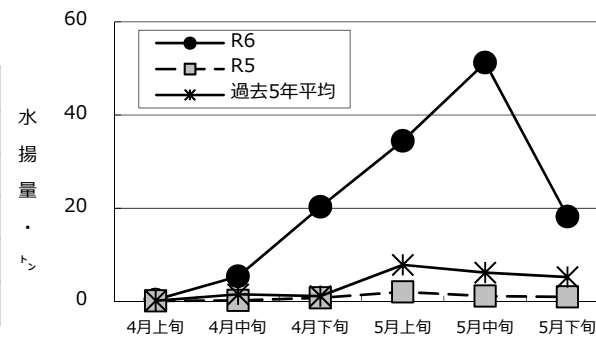
※ 旬水揚げは大船渡が中心となっています。



#### (4) サワラ（定置網）

旬水揚げ量 <sup>**</sup>	18.2 t
前年比	18.8 倍
過去5年比	3.5 倍
3月からの累計水揚げ量	131.2 t
前年比	25.0 倍
過去5年比	6.0 倍

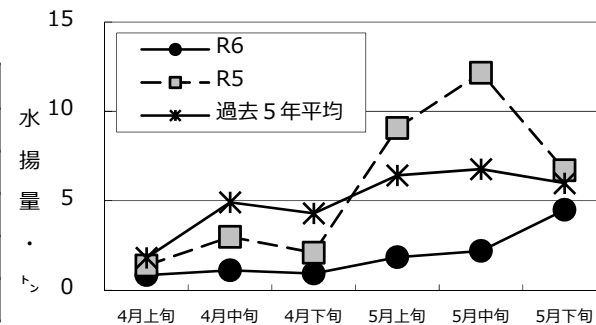
※ 旬水揚げは久慈、大船渡が中心となっています。



#### (5) サクラマス（定置網）

旬水揚げ量 <sup>**</sup>	4.5 t
前年比	67 %
過去5年比	75 %
3月からの累計水揚げ量	11.4 t
前年比	33 %
過去5年比	37 %

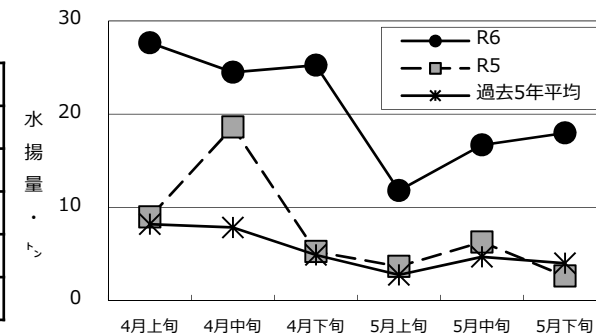
※ 旬水揚げは久慈が中心となっています。



#### (6) キチジ（底びき網）

旬水揚げ量 <sup>**</sup>	18.0 t
前年比	6.9 倍
過去5年比	4.5 倍
3月からの累計水揚げ量	136.2 t
前年比	2.0 倍
過去5年比	2.4 倍

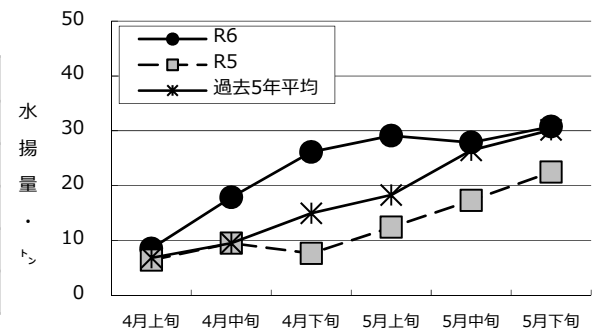
※ 旬水揚げは宮古のみとなっています。



#### (7) タコ類（かご）

旬水揚げ量 <sup>**</sup>	30.8 t
前年比	1.4 倍
過去5年比	102 %
3月からの累計水揚げ量	153.1 t
前年比	1.8 倍
過去5年比	1.3 倍

※ 旬水揚げは宮古、釜石が中心となっています。



御意見等は、漁業資源部（担当:村上）までお寄せください。

付表 岩手県内主要6港における水揚げ状況

5月下旬(2024年5月21日～31日)

(単位: 水揚量: kg 前年比: %)

2024年6月3日 14:00集計値

魚種/市場	久慈	宮古	山田	大槌	釜石	大船渡	6港計	6港前年同期 水揚量	6港旬 前年比	6港年累計 水揚量	6港前年累計 水揚量	6港 前年比
<定置網>												
クロマグロ	17.0	36.5			223.0	13,304.3	13,580.8	5,833.3	233	57,255.6	65,741.8	87
サクラマス(ママス)	3,377.0	329.9	530.8		151.3	99.8	4,488.8	6,708.7	67	11,396.4	34,162.5	33
マイワシ	539.7	5,300.0	127,212.0		162,667.0	49,491.2	345,209.9	113,229.8	305	872,218.1	1,196,858.7	73
サバ類	34,571.2	2,715.6	52,793.2		73,435.5	207,034.8	370,550.3	156,529.2	237	1,209,654.3	969,198.5	125
マアジ	34.5	19.3	55.9		148.3	983.0	1,241.0	966.2	128	4,383.2	1,550.8	283
ブリ	47,534.8	4,933.8	68,336.1		12,881.1	219,568.9	353,254.7	73,148.1	483	582,004.2	105,517.0	552
サワラ	6,809.1	334.0	1,212.6		408.8	9,429.8	18,194.3	966.2	1,883	131,232.9	5,252.1	2,499
タイ類	710.5	70.7	381.8	0.0	692.1	8,151.6	10,006.7	11,011.5	91	79,951.2	20,626.0	388
スズキ	195.8	40.3	69.7		247.4	2,134.7	2,687.9	733.6	366	11,716.3	3,497.5	335
ヒラメ	1,351.6	231.8	1,407.4		834.3	3,688.2	7,513.3	2,920.3	257	16,313.5	6,057.0	269
スケトウダラ	6.3		33.2				39.5	176.0	22	152.9	2,697.4	6
スルメイカ		536.3	1,701.9		2,776.0	2,699.7	7,713.9	4,493.6	172	9,722.7	6,883.7	141
ヤリイカ	49.9	16.3	56.0		190.9	438.2	751.3	1,766.6	43	10,596.5	6,580.0	161
<近海延縄+たら延縄+小延縄+立て縄+小延縄(新)+底延縄+底刺網>												
ヒラメ	791.0	176.4	0.9	77.0	33.2	448.8	1,527.3	909.8	168	5,715.5	5,028.4	114
マコガレイ・マガレイ	437.5	154.3	57.4			85.5	734.7	1,913.2	38	5,714.8	15,132.0	38
ババガレイ(ナメタガレイ)	249.3	54.3	11.7	1.6	69.3	43.5	429.7	648.7	66	15,487.1	37,753.6	41
その他のカレイ類	55.8	39.0	4.6		1.3	19.1	119.8	556.8	22	7,038.7	9,990.0	70
マダラ	38.5	117.4			306.0	35.0	496.9	4,237.1	12	35,441.8	45,157.5	78
エゾイソアイナメ(ドンコ)	42.0	24.0	280.0		114.0		460.0	476.6	97	6,369.1	7,653.7	83
アイナメ	274.0	429.3	429.8		45.3	528.5	1,706.9	1,502.7	114	12,887.9	15,477.9	83
メバル類	78.2	396.0	9.4			77.3	560.9	1,044.9	54	4,081.0	7,221.9	57
その他のソイ類	145.5	349.9	35.3		8.7	99.3	638.7	688.8	93	7,297.2	10,351.4	70
キチジ		216.0					216.0	474.5	46	711.6	1,385.5	51
アナゴ類	16.9	76.5	40.5		66.5		200.4	255.9	78	1,437.1	1,223.4	117
タコ類	167.6	291.4	53.6			100.8	613.4	1,063.0	58	3,049.3	6,720.9	45
<沖合底びき網+小型機船底びき網>												
ババガレイ(ナメタガレイ)		2,291.6					2,291.6	7,451.2	31	6,241.2	21,521.5	29
その他のカレイ類		3,119.7					3,119.7	7,958.3	39	26,225.1	63,003.5	42
マダラ	10,610.0	20,067.9					30,677.9	91,596.8	33	165,300.2	235,498.4	70
スケトウダラ	3,910.0	6,444.2					10,354.2	577,709.0	2	1,266,854.5	3,382,130.9	37
エゾイソアイナメ(ドンコ)	515.0	1,768.3					2,283.3	3,396.8	67	8,636.9	25,728.5	34
キチジ		17,969.7					17,969.7	2,619.0	686	136,157.0	69,131.2	197
タコ類		829.5					829.5	1,919.4	43	7,620.6	12,589.5	61
<かご>												
ヒラメ	60.4	34.8				16.1	157.7	49.7	317	578.4	364.2	159
マコガレイ・マガレイ	253.1	19.9	66.7			17.2	366.3	441.9	83	1,475.8	1,930.3	76
ババガレイ(ナメタガレイ)	192.8	741.6	2.6			16.9	1,043.3	1,099.5	95	5,875.7	6,697.6	88
マダラ	64.7	523.2					594.9	33.5	1,776	1,268.6	402.6	315
エゾイソアイナメ(ドンコ)	216.3	607.0					870.5	1,603.9	54	6,342.1	10,499.7	60
アイナメ	212.7	356.2	213.3			117.9	217.6	531.8	210	5,039.9	3,312.9	152
アナゴ類	150.4	673.2	128.0			18.0	260.6	870.1	141	4,865.4	3,692.7	132
タコ類	2,140.9	9,418.2	260.6			259.7	10,435.8	8,246.6	137	153,073.5	85,475.6	179
<いわし火光利用敷網+いわしすくい網>												
マイワシ							1,770.0	1,770.0		81,104.0		

※ 年累計水揚量は、2024年3月からの累計となっております。