

# 漁況情報 No. 5

令和6年6月24日

岩手県水産技術センター

URL : <https://www2.suigi.pref.iwate.jp/>

Tel : 0193-26-7915 / Fax : 0193-26-7920 / E-mail : CE0012@pref.iwate.jp

## 《6月中旬のトピックス》


- ・カツオ（一本釣り）が当旬では2年ぶりに水揚げされています。
- ・マイワシ、スルメイカ（定置網）の水揚げが6月中旬に入り増加傾向です。

### 1 6月中旬の水揚げ状況：県内主要6港（久慈、宮古、山田、大槌、釜石、大船渡）集計値

#### (1) カツオ（一本釣り）

旬水揚げ量 <sup>※</sup>	69.0 t
前年比	— %
過去5年比	1.8 倍
3月からの累計水揚げ量	69.0 t
前年比	— %
過去5年比	1.8 倍

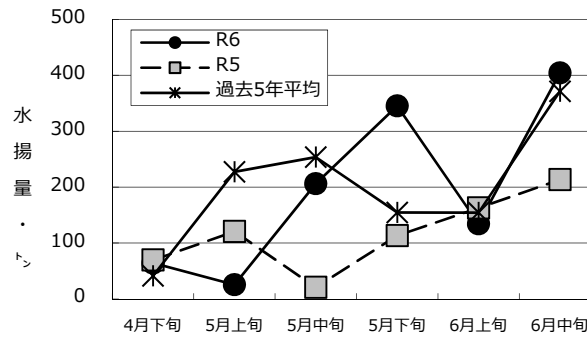
※ 旬水揚げは大船渡のみとなっています。



#### (2) マイワシ（定置網）

旬水揚げ量 <sup>※</sup>	404.3 t
前年比	1.9 倍
過去5年比	109 %
3月からの累計水揚げ量	1410.9 t
前年比	90 %
過去5年比	92 %

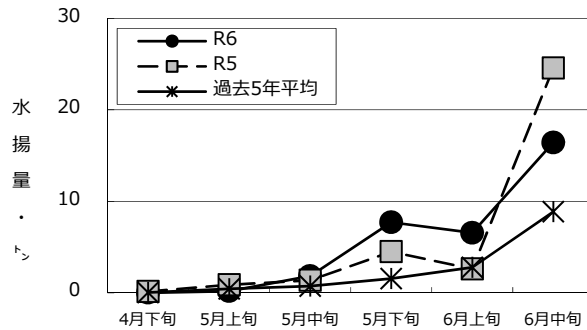
※ 旬水揚げは久慈が中心となっています。



#### (3) スルメイカ（定置網）

旬水揚げ量 <sup>※</sup>	16.4 t
前年比	67 %
過去5年比	1.9 倍
3月からの累計水揚げ量	32.7 t
前年比	96 %
過去5年比	2.3 倍

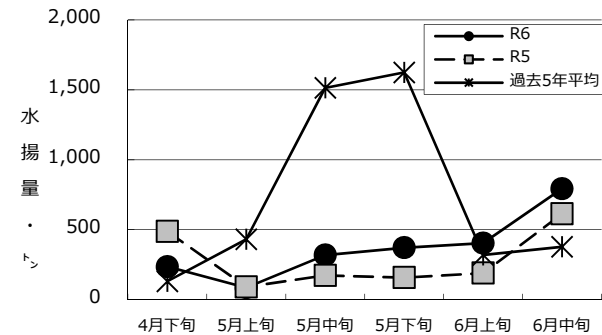
※ 旬水揚げは大船渡が中心となっています。



#### (4) サバ類（定置網）

旬水揚げ量 <sup>※</sup>	792.8 t
前年比	1.3 倍
過去5年比	2.1 倍
3月からの累計水揚げ量	2406.0 t
前年比	1.4 倍
過去5年比	55 %

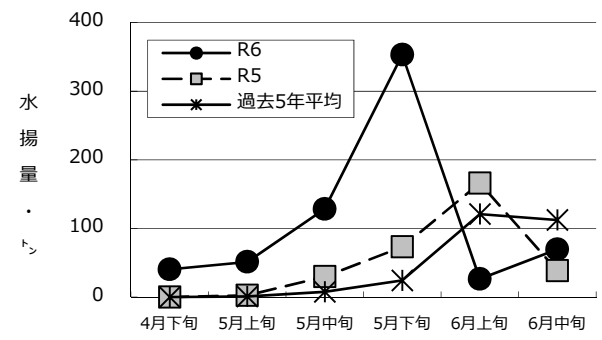
※ 旬水揚げは大船渡が中心となっています。



#### (5) ブリ（定置網）

旬水揚げ量 <sup>※</sup>	69.6 t
前年比	1.8 倍
過去5年比	62 %
3月からの累計水揚げ量	678.1 t
前年比	2.2 倍
過去5年比	2.5 倍

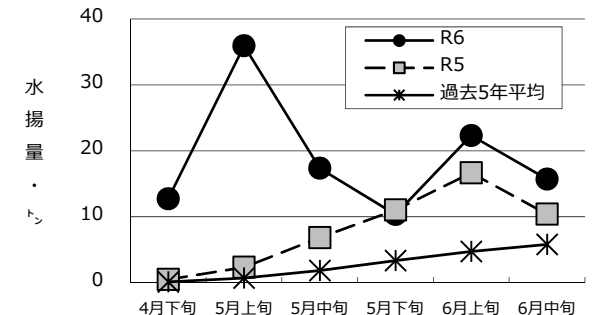
※ 旬水揚げは大船渡が中心となっています。



#### タイ類（定置網）

旬水揚げ量 <sup>※</sup>	15.7 t
前年比	1.5 倍
過去5年比	2.7 倍
3月からの累計水揚げ量	118.4 t
前年比	2.5 倍
過去5年比	7.1 倍

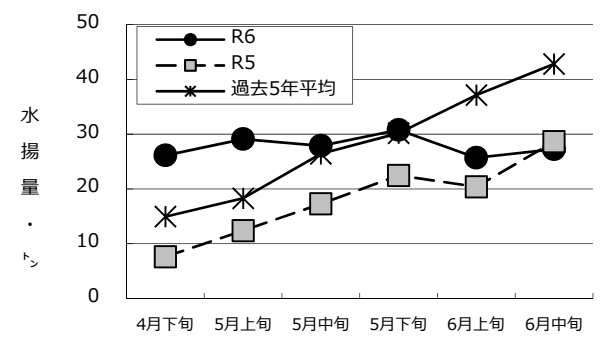
※ 旬水揚げは大船渡が中心となっています。



#### (7) タコ類（かご）

旬水揚げ量 <sup>※</sup>	27.2 t
前年比	95 %
過去5年比	64 %
3月からの累計水揚げ量	206.0 t
前年比	1.5 倍
過去5年比	105 %

※ 旬水揚げは宮古が中心となっています。



御意見等は、漁業資源部（担当:村上）までお寄せください。

付表 岩手県内主要6港における水揚げ状況

6月中旬(2024年6月11日～20日)

(単位: 水揚量: kg 前年比: %)

2024年6月21日 9:15集計値

魚種/市場	久慈	宮古	山田	大槌	釜石	大船渡	6港計	6港前年同期水揚量	6港旬前年比	6港年累計水揚量	6港前年累計水揚量	6港前年比
<b>&lt;定置網&gt;</b>												
クロマゴロ	250.7	4.0	198.7	18.6	103.0	2,497.5	3,072.5	940.9	327	62,231.4	75,376.4	83
サクラマス(ママス)	330.3	32.2	87.2	3.6	39.1	40.2	532.6	2,178.5	24	13,276.4	41,701.1	32
マイワシ	237,475.0	15,773.3	66,203.0	12.7	53,007.2	31,826.8	404,298.0	213,300.7	190	1,410,938.1	1,572,785.9	90
カタクチイワシ			9,156.0				9,156.0	439.5	2,083	12,563.0	3,498.4	359
サバ類	38,064.1	40,311.8	24,071.8	9,908.5	78,704.4	601,765.5	792,826.1	612,336.2	129	2,405,988.6	1,770,227.9	136
マアジ	149.6	77.1	175.5	4.4	405.1	4,372.6	5,184.3	1,447.0	358	10,584.7	4,382.7	242
ブリ	19,613.6	3,587.5	11,055.1	179.7	3,395.8	31,750.2	69,581.9	38,466.8	181	678,058.1	310,026.7	219
サワラ	285.0	69.5	137.8	4.4	89.4	517.6	1,103.7	55.6	1,985	133,653.0	5,505.5	2,428
タイ類	949.9	174.6	563.8	10.3	2,118.5	11,884.0	15,701.1	10,396.2	151	118,353.9	47,673.5	248
スズキ	38.9	23.4	29.0	50.3	365.4	780.7	1,287.7	54.7	2,354	14,575.1	3,763.7	387
ヒラメ	1,148.7	340.0	492.9	180.5	868.5	2,770.3	5,800.9	3,004.5	193	27,394.2	11,548.8	237
スルメイカ	738.9	1,665.8	2,819.3	52.9	3,694.6	7,451.2	16,422.7	24,566.9	67	32,701.8	34,059.4	96
ヤリイカ	137.2	50.8	10.2		276.8	109.8	584.8	186.4	314	11,678.9	6,941.3	168
<b>&lt;近海延縄+たら延縄+小延縄+立て縄+小延縄(新)+底延縄+底刺網&gt;</b>												
ヒラメ	285.0	80.5		72.8	1.2	98.0	537.5	815.4	66	6,784.1	6,602.1	103
マコガレイ・マガレイ	279.3	139.6	40.4			95.8	555.1	910.3	61	6,914.0	17,539.2	39
ババガレイ(ナメタガレイ)	129.4	44.9	6.8	2.3	64.5	13.5	261.4	539.3	48	15,944.7	39,019.9	41
その他のカレイ類	57.7	128.3	26.1		1.3	25.2	238.6	649.7	37	7,435.2	11,101.5	67
マダラ	224.1	551.4			6.0	130.0	911.5	2,444.0	37	36,798.2	49,860.7	74
スケトウダラ		115.5					115.5	912.0	13	4,212.2	8,212.8	51
エゾイソアイナメ(ドンコ)	23.9	37.5	130.0		114.0	5.0	310.4	670.5	46	7,119.2	8,989.3	79
アイナメ	103.2	474.3	301.3		96.6	286.2	1,261.6	1,033.3	122	15,162.5	17,741.0	85
メバル類	189.5	132.3	0.8			18.0	340.6	382.5	89	4,778.7	8,204.3	58
その他のソイ類	272.4	515.0	38.7	2.9	6.3	101.8	937.1	503.2	186	8,900.5	11,410.9	78
キチジ		255.4					255.4	483.7	53	1,412.8	2,220.7	64
アナゴ類	0.6	158.5	285.4		114.8	0.7	560.0	141.2	397	2,363.3	1,582.7	149
タコ類	56.0	337.5	21.5	2.0	2.0	103.5	522.5	215.9	242	3,970.1	7,474.2	53
<b>&lt;沖合底びき網+小型機船底びき網&gt;</b>												
ババガレイ(ナメタガレイ)	170.0	1,279.6					1,449.6	1,756.5	83	10,989.4	28,300.8	39
その他のカレイ類	66.2	3,537.7					3,603.9	7,328.8	49	33,826.5	74,876.3	45
マダラ	10,810.5	12,359.9					23,170.4	24,989.0	93	243,098.3	344,051.8	71
スケトウダラ	1,969.0	5,199.0					7,168.0	60,183.0	12	1,298,144.0	3,636,609.7	36
エゾイソアイナメ(ドンコ)	466.0	273.2					739.2	885.1	84	11,501.1	29,722.5	39
キチジ		11,149.4					11,149.4	18,800.9	59	162,484.8	91,382.2	178
サバ類	12.7	3,188.5					3,201.2	7,958.0	40	11,081.4	73,427.7	15
タコ類		715.7					715.7	1,821.2	39	9,714.4	16,939.6	57
<b>&lt;大中型まき網+中型まき網+小型まき網+中小型まき網&gt;</b>												
カツオ						46,416.0	46,416.0	125,734.0	37	102,024.0	125,734.0	81
マイワシ	148,118.0	358,276.0			151,451.0	463,189.0	1,121,034.0	769,129.0	146	1,554,577.0	897,668.0	173
<b>&lt;いか釣&gt;</b>												
スルメイカ		300.0					300.0	1,158.0	26	300.0	1,158.0	26
<b>&lt;一本釣り+かつお一本釣り&gt;</b>												
カツオ						68,953.0	68,953.0			68,953.0		
<b>&lt;かご&gt;</b>												
マコガレイ・マガレイ	80.0	19.9	19.8	2.4		15.4	137.5	174.1	79	1,819.4	2,205.2	83
ババガレイ(ナメタガレイ)	235.6	665.3	1.3	0.4		89.8	992.4	577.6	172	7,555.4	8,125.4	93
マダラ		220.3					220.3	26.6	828	1,852.1	472.3	392
エゾイソアイナメ(ドンコ)	144.2	713.2				86.0	943.4	1,000.5	94	8,131.1	12,576.1	65
アイナメ	158.9	296.6	197.8	74.1		254.3	981.7	465.9	211	6,889.9	4,181.0	165
アナゴ類	125.3	418.1	129.6	40.9		592.0	1,305.9	1,290.6	101	7,626.1	6,105.1	125
タコ類	5,062.4	10,103.6	249.9	180.9	6,627.1	5,019.9	27,243.8	28,606.9	95	205,999.9	134,481.0	153
<b>&lt;いわし火光利用敷網+いわしすくい網&gt;</b>												
マイワシ						7,817.0	7,817.0	38,652.0	20	90,298.0	38,652.0	234

※ 年累計水揚量は、2024年3月からの累計となっております。