

漁況情報 No. 6

令和6年7月8日

岩手県水産技術センター

URL : <https://www2.suigi.pref.iwate.jp/>

Tel : 0193-26-7915 / Fax : 0193-26-7920 / E-mail : CE0012@pref.iwate.jp

《6月下旬のトピックス》

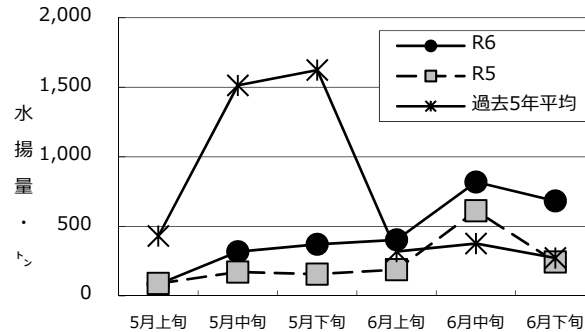
- ・サバ類（定置網）が6月中旬から増加傾向で、水揚げの中心となっています。
- ・スルメイカ（定置網）も増加傾向にあります。
- ・タイ類（定置網）は6月中旬から減少傾向です。
- ・スケトウダラ（底びき網）は低調に推移しています。

1 6月下旬の水揚げ状況：県内主要6港（久慈、宮古、山田、大槌、釜石、大船渡）集計値

(1) サバ類（定置網）

旬水揚げ量 ^{**}	683.1 t
前年比	2.8 倍
過去5年比	2.5 倍
3月からの累計水揚げ量	3115.4 t
前年比	1.5 倍
過去5年比	67 %

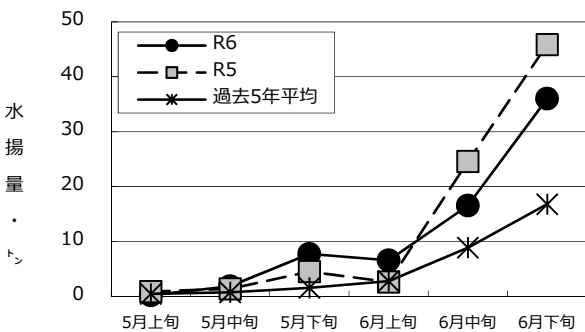
※ 旬水揚げは大船渡が中心となっています。



(2) スルメイカ（定置網）

旬水揚げ量 ^{**}	36.0 t
前年比	79 %
過去5年比	2.1 倍
3月からの累計水揚げ量	68.8 t
前年比	86 %
過去5年比	2.2 倍

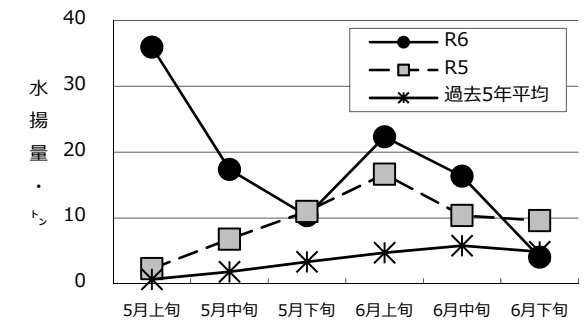
※ 旬水揚げは大船渡が中心となっています。



(3) タイ類（定置網）

旬水揚げ量 ^{**}	4.1 t
前年比	42 %
過去5年比	83 %
3月からの累計水揚げ量	123.1 t
前年比	2.2 倍
過去5年比	5.7 倍

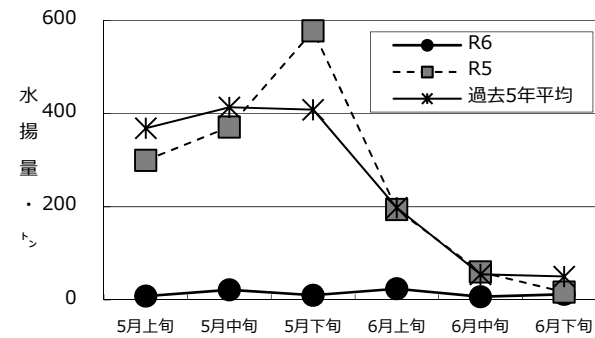
※ 旬水揚げは大船渡が中心となっています。



(4) スケトウダラ（底びき網）

旬水揚げ量 ^{**}	12.4 t
前年比	73 %
過去5年比	25 %
3月からの累計水揚げ量	1,310.5 t
前年比	36 %
過去5年比	34 %

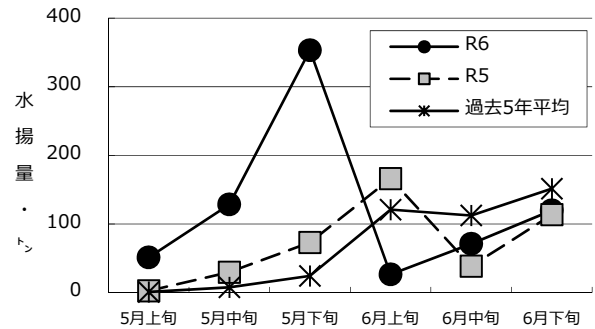
※ 旬水揚げは宮古のみとなっています。



(5) ブリ（定置網）

旬水揚げ量 ^{**}	119.9 t
前年比	106 %
過去5年比	79 %
3月からの累計水揚げ量	799.5 t
前年比	1.9 倍
過去5年比	1.9 倍

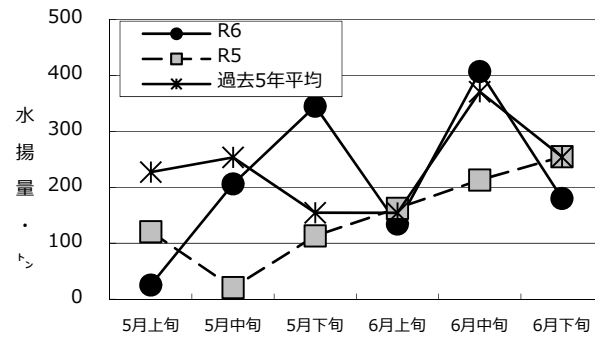
※ 旬水揚げは大船渡が中心となっています。



(6) マイワシ（定置網）

旬水揚げ量 ^{**}	180.1 t
前年比	71 %
過去5年比	71 %
3月からの累計水揚げ量	1,594.0 t
前年比	87 %
過去5年比	89 %

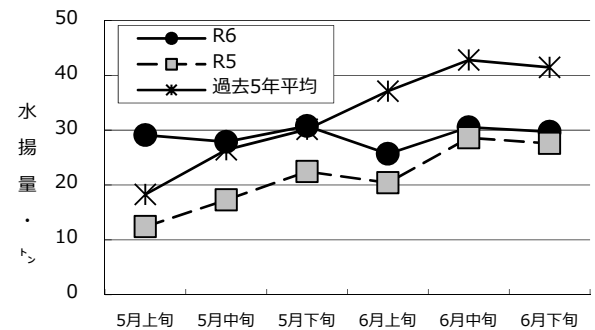
※ 旬水揚げは大船渡が中心となっています。



(7) タコ類（かご）

旬水揚げ量 ^{**}	29.7 t
前年比	108 %
過去5年比	72 %
3月からの累計水揚げ量	239.0 t
前年比	1.5 倍
過去5年比	100 %

※ 旬水揚げは宮古、釜石が中心となっています。



御意見等は、漁業資源部（担当:村上）までお寄せください。

付表 岩手県内主要6港における水揚げ状況

6月下旬(2024年6月21日~30日)

(単位: 水揚量: kg 前年比: %)

2024年7月2日 13:00集計値

魚種/市場	久慈	宮古	山田	大槌	釜石	大船渡	6港計	6港前年同期 水揚量	6港前 前年比	6港年累計 水揚量	6港前年累計 水揚量	6港 前年比
<定置網>												
クロマグロ	381.2	899.1	688.7		1,774.2	1,634.5	5,377.7	7,547.5	71	67,609.1	82,923.9	82
サクラマス(ママス)	183.2	130.2	63.5	2.3	34.6	24.7	438.5	416.1	105	13,728.6	42,117.2	33
マイワシ	26,084.2	17,693.3	14,485.9		5,719.0	116,142.7	180,125.1	254,874.0	71	1,593,958.2	1,827,659.9	87
カタクチイワシ	337.0		6,546.0		727.0		7,610.0	1,080.1	705	20,173.0	4,578.5	441
サバ類	25,006.0	58,758.2	25,217.3	5,621.5	61,492.8	507,038.8	683,134.6	243,949.8	280	3,115,384.7	2,014,177.7	155
マアジ	15.0	18.2	312.5	8.3	508.2	3,701.7	4,563.9	4,659.5	98	15,176.0	9,042.2	168
ブリ	27,561.5	10,565.3	10,512.8	52.6	3,563.0	67,623.0	119,878.2	113,576.4	106	799,517.4	423,603.1	189
サワラ	72.7	26.6	216.2	14.2	93.4	635.1	1,058.2	4,642.8	23	134,720.7	10,148.3	1,328
タイ類	253.0	79.7	180.2	2.6	501.9	3,036.8	4,054.2	9,688.1	42	123,052.3	57,361.6	215
スズキ	44.7	27.5	23.7	11.8	150.3	372.2	630.2	23.9	2,637	15,287.0	3,787.6	404
ヒラメ	1,022.2	292.1	386.3	75.8	438.5	2,592.7	4,807.6	5,035.4	95	32,421.6	16,584.2	195
スルメイカ	1,280.0	1,518.4	5,358.0	1,601.4	10,756.5	15,486.9	36,001.2	45,860.8	79	68,807.0	79,920.2	86
ヤリイカ	2.7	27.8	4.2	5.1	288.8	14.7	343.3	183.2	187	12,031.2	7,124.5	169
<近海延縄+たら延縄+小延縄+立て縄+小延縄(新)+底延縄+底刺網>												
ヒラメ	63.0	144.3		72.8		154.5	434.6	1,324.2	33	7,224.8	7,926.3	91
マコガレイ・マガレイ	120.2	121.8	18.1			12.0	272.1	883.4	31	7,195.2	18,422.6	39
ババガレイ(ナメタガレイ)	49.0	31.9	10.4		173.8	2.8	267.9	547.5	49	16,221.3	39,567.4	41
その他のカレイ類	32.4	172.7	8.2			2.3	215.6	806.7	27	7,667.3	11,908.2	64
マダラ	127.8	2,428.2				12.0	2,589.0	6,822.7	38	39,953.8	56,683.4	70
スケトウダラ		258.0					258.0	1,320.0	20	4,530.2	9,532.8	48
エゾイソアイナメ(ドンコ)	6.5	174.0	125.0		391.0	10.0	706.5	805.2	88	7,837.7	9,794.5	80
アイナメ	46.3	329.1	207.7		59.3	291.4	933.8	1,081.2	86	16,140.0	18,822.2	86
メバル類	167.0	32.6	1.3			57.5	258.4	265.8	97	5,181.1	8,470.1	61
その他のソイ類	275.6	259.1	14.2				674.8	564.2	120	9,647.4	11,975.1	81
キチジ		319.1					319.1	613.5	52	1,863.9	2,834.2	66
アナゴ類	0.6	137.4	32.5		69.8		240.3	169.3	142	2,603.6	1,752.0	149
タコ類	96.7	252.9	26.0			75.8	451.4	337.6	134	4,460.4	7,811.8	57
<沖合底びき網+小型機船底びき網>												
ババガレイ(ナメタガレイ)		2,761.4					2,761.4	1,346.1	205	13,750.8	29,646.9	46
その他のカレイ類		3,397.0					3,397.0	4,288.5	79	37,428.7	79,164.8	47
マダラ		30,181.8					30,181.8	12,295.0	245	273,280.1	356,346.8	77
スケトウダラ		12,363.0					12,363.0	16,889.4	73	1,310,511.0	3,653,499.1	36
エゾイソアイナメ(ドンコ)		1,242.9					1,242.9	680.0	183	12,758.6	30,402.5	42
キチジ		11,420.5					11,420.5	22,744.6	50	175,732.4	114,126.8	154
サバ類		44,921.0					44,921.0	274.0	16,395	56,002.4	73,701.7	76
タコ類		2,054.0					2,054.0	1,497.5	137	11,829.4	18,437.1	64
<大中型まき網+中型まき網+小型まき網+中小型まき網>												
カツオ						189,622.0	189,622.0			291,646.0	125,734.0	232
マイワシ	131,261.0						131,261.0	532,669.0	25	1,685,838.0	1,430,337.0	118
<いか釣>												
スルメイカ		90.0				168.0	258.0	4,133.0	6	558.0	5,291.0	11
<突き棒>												
メカジキ			1,193.0				1,193.0	5,045.0	24	1,378.0	5,319.0	26
<一本釣り+かつお一本釣り>												
カツオ						29,649.0	29,649.0			98,602.0		
<かご>												
ババガレイ(ナメタガレイ)	86.2	250.5	2.0	0.8		49.7	389.2	492.1	79	8,002.2	8,617.5	93
エゾイソアイナメ(ドンコ)	170.6	685.8	25.0	15.0		70.0	966.4	965.0	100	9,216.1	13,541.1	68
アイナメ	63.9	173.9	91.0	37.9		241.3	608.0	458.3	133	7,523.4	4,639.3	162
アナゴ類	171.5	947.7	107.1	22.9		505.5	1,754.7	1,534.0	114	9,433.9	7,639.1	123
その他のカニ類	212.5	3.0				9.0	224.5	113.3	198	5,153.8	5,465.9	94
タコ類	4,851.3	9,604.6	260.0	72.4	10,070.0	4,849.6	29,707.9	27,589.9	108	238,983.3	162,070.9	147
<いわし火光利用敷網+いわしすくい網>												
マイワシ						25,756.0	25,756.0	72,655.0	35	116,054.0	111,307.0	104

※ 年累計水揚量は、2024年3月からの累計となっております。