

# 漁況情報 No. 9

令和6年8月2日

岩手県水産技術センター

URL : <https://www2.suigi.pref.iwate.jp/>

Tel : 0193-26-7915 / Fax : 0193-26-7920 / E-mail : CE0012@pref.iwate.jp

## 《7月下旬のトピックス》

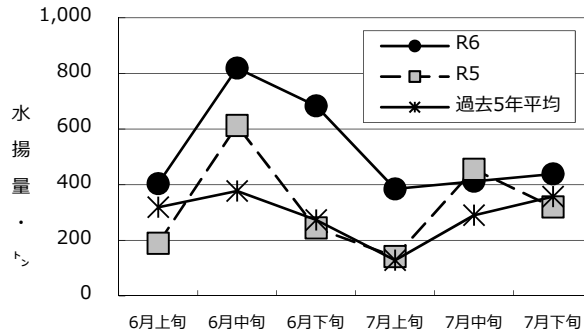
- ・サバ類（定置網）の旬水揚げは438.5トンで、水揚げの中心となっています。
- ・マダラ（延縄）は今年度低調が続いており、3月からの累計水揚げが過去5年平均の20%程となっています。
- ・スルメイカ（定置網）とタコ類（かご）は旬ごとの増減はありますが、7月上旬から前年、過去5年平均を上回った水揚げが続いています。

### 1 7月下旬の水揚げ状況：県内主要6港（久慈、宮古、山田、大槌、釜石、大船渡）集計値

#### (1) サバ類（定置網）

旬水揚げ量 <sup>**</sup>	438.5 t
前年比	1.4 倍
過去5年比	1.2 倍
3月からの累計水揚げ量	4,350.3 t
前年比	1.5 倍
過去5年比	80 %

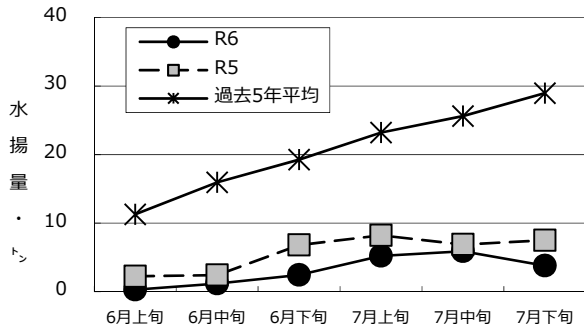
※ 旬水揚げは大船渡が中心となっています。



#### (2) マダラ（延縄）

旬水揚げ量 <sup>**</sup>	3.8 t
前年比	51 %
過去5年比	13 %
3月からの累計水揚げ量	55.0 t
前年比	69 %
過去5年比	21 %

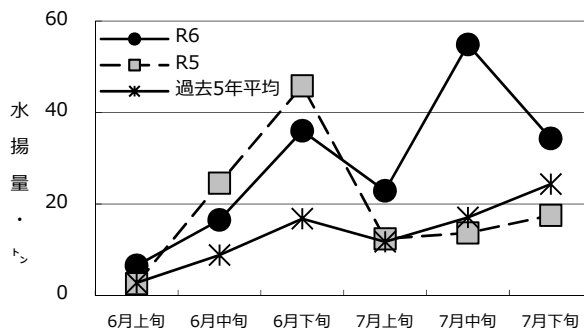
※ 旬水揚げは宮古が中心となっています。



#### (3) スルメイカ（定置網）

旬水揚げ量 <sup>**</sup>	34.3 t
前年比	2.0 倍
過去5年比	1.4 倍
3月からの累計水揚げ量	180.9 t
前年比	1.5 倍
過去5年比	2.1 倍

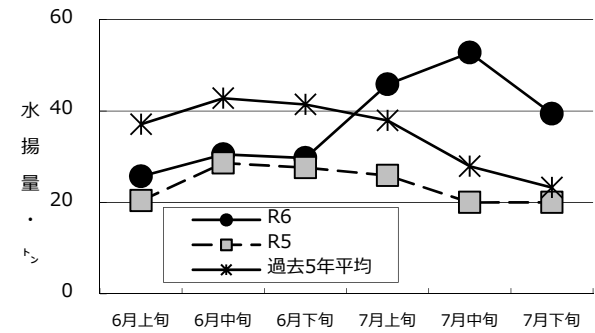
※ 旬水揚げは釜石、大船渡が中心となっています。



#### (4) タコ類（かご）

旬水揚げ量 <sup>**</sup>	39.4 t
前年比	2.0 倍
過去5年比	1.7 倍
3月からの累計水揚げ量	376.9 t
前年比	1.7 倍
過去5年比	1.2 倍

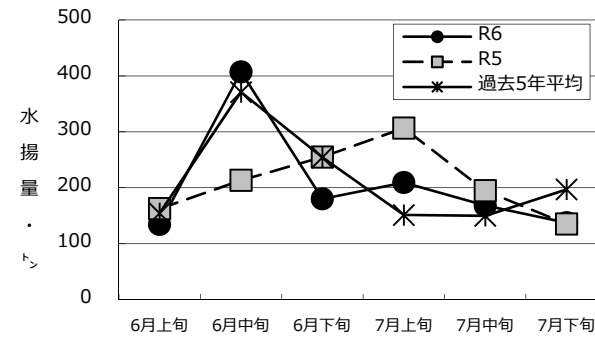
※ 旬水揚げは釜石が中心となっています。



#### (5) マイワシ（定置網）

旬水揚げ量 <sup>**</sup>	137.5 t
前年比	102 %
過去5年比	70 %
3月からの累計水揚げ量	2,109.0 t
前年比	86 %
過去5年比	93 %

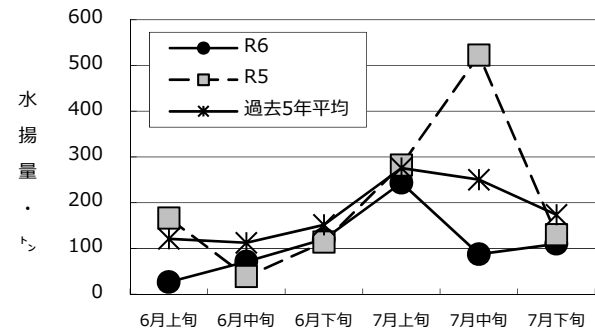
※ 旬水揚げは宮古が中心となっています。



#### (6) プリ（定置網）

旬水揚げ量 <sup>**</sup>	109.9 t
前年比	85 %
過去5年比	63 %
3月からの累計水揚げ量	1,240.2 t
前年比	91 %
過去5年比	1.1 倍

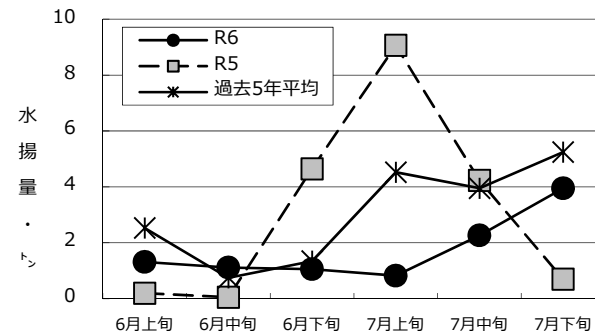
※ 旬水揚げは大船渡が中心となっています。



#### (7) サワラ（定置網）

旬水揚げ量 <sup>**</sup>	3.9 t
前年比	5.6 倍
過去5年比	75 %
3月からの累計水揚げ量	141.8 t
前年比	5.9 倍
過去5年比	3.5 倍

※ 旬水揚げは大船渡が中心となっています。



御意見等は、漁業資源部（担当:村上）までお寄せください。

付表 岩手県内主要6港における水揚げ状況

7月下旬(2024年7月21日～31日)

(単位: 水揚量: kg 前年比: %)

2024年8月1日 8:30集計値

魚種/市場	久慈	宮古	山田	大槌	釜石	大船渡	6港計	6港前年同期 水揚量	6港旬 前年比	6港年累計 水揚量	6港前年累計 水揚量	6港 前年比
<定置網>												
クロマグロ	299.4	142.4	451.5	401.0	1,279.3	3,590.5	6,164.1	3,337.9	185	79,654.8	91,377.8	87
マイワシ	19,167.9	59,518.8	39,986.4	224.5	1,262.2	17,318.6	137,478.4	135,243.0	102	2,109,015.3	2,464,302.8	86
カタクチイワシ	214.0		340.0				554.0	849.6	65	33,116.6	8,140.1	407
サバ類	39,041.7	66,379.7	38,903.5	2,213.1	87,785.5	204,128.1	438,451.6	319,394.0	137	4,350,285.5	2,929,286.5	149
マアジ	119.4	42.6	414.3	50.5	1,727.8	4,922.5	7,277.1	3,052.3	238	39,476.5	18,668.1	211
ブリ	5,735.2	1,751.2	15,795.0	457.9	7,128.6	79,044.5	109,912.4	129,610.1	85	1,240,220.6	1,357,896.2	91
サワラ	377.3	120.9	671.7	21.3	764.5	1,991.9	3,947.6	699.7	564	141,757.7	24,145.1	587
マダイ		3.8	81.6	5.1	109.3	520.4	720.2	1,130.3	64	84,890.7	49,043.1	173
その他のタイ類	888.4	62.6	60.8	18.1	321.7	1,121.1	2,472.7	443.8	557	49,329.4	15,527.8	318
タイ類	888.4	66.4	142.4	23.2	431.0	1,641.5	3,192.9	1,574.1	203	134,220.1	64,570.9	208
スズキ	5.8	1.5	6.8		3.5	195.4	213.0	10.8	1,972	15,903.1	3,843.4	414
ヒラメ	574.6	116.3	72.6	15.5	114.9	334.0	1,227.9	1,713.2	72	41,130.9	24,190.3	170
スルメイカ	3,892.0	874.3	6,451.2	242.5	10,049.1	12,808.6	34,317.7	17,544.4	196	180,861.9	123,561.0	146
ヤリイカ		74.5	44.4		156.7		275.6	1,035.3	27	13,207.2	9,069.2	146
<近海延縄+たら延縄+小延縄+立て縄+小延縄(新)+底延縄+底刺網>												
ヒラメ	150.0	440.5	26.1		9.3	253.6	879.5	1,607.1	55	10,036.2	12,383.1	81
マコガレイ・マガレイ	90.6	46.8				9.7	147.1	407.9	36	7,698.5	19,765.6	39
ババガレイ(ナメタガレイ)	70.0	37.2	1.6		109.0	50.9	268.7	490.7	55	17,035.7	40,986.0	42
その他のカレイ類	1.4	221.0	18.2		4.1	9.0	253.7	366.8	69	8,941.4	13,291.2	67
マダラ		3,828.5				14.0	3,842.5	7,515.3	51	54,991.0	79,324.2	69
スケトウダラ		696.0					696.0	1,342.5	52	6,840.2	13,801.1	50
エゾイソアイナメ(ドンコ)	0.3	678.0	5.0		198.0	6.0	887.3	769.3	115	11,250.5	12,209.4	92
アイナメ	38.8	235.0	91.9		51.1	77.3	494.1	482.1	102	18,378.5	20,786.3	88
その他のソイ類	37.0	266.2	19.6		18.4	82.5	423.7	354.6	119	11,553.0	12,887.4	90
キチジ		323.6					323.6	282.0	115	3,143.3	3,425.3	92
アナゴ類	18.4	4.7	88.5		70.3	1.7	183.6	98.4	187	3,319.4	2,075.7	160
タコ類	25.2	203.5	151.0			23.4	403.1	245.3	164	5,674.0	8,652.6	66
<大中小型まき網+中型まき網+小型まき網+中小型まき網>												
カツオ						22,017.0	22,017.0			313,663.0	141,455.0	222
<いか釣>												
スルメイカ		5,148.0		340.0		39,800.0	45,288.0	27,195.0	167	86,989.0	86,658.0	100
<突き棒>												
メカジキ		149.0	100.0		38.0		287.0	1,933.0	15	3,677.0	11,114.0	33
<一本釣り+かつお一本釣り>												
カツオ						126,201.0	126,201.0	44,088.0	286	408,675.0	49,308.0	829
<かご>												
ヒラメ	33.0	14.9		2.2		50.8	100.9	18.8	537	1,005.0	631.1	159
ババガレイ(ナメタガレイ)	74.1	192.2				37.3	303.6	454.4	67	9,337.7	10,021.1	93
マダラ	51.6	166.1					217.7	49.4	441	2,578.7	717.6	359
エゾイソアイナメ(ドンコ)	256.9	422.8				10.0	689.7	1,022.2	67	12,491.8	16,643.2	75
アイナメ	44.2	63.4	12.0	19.8		166.9	306.3	125.0	245	8,859.3	5,280.7	168
アナゴ類	333.7	549.0	56.5	20.6		661.4	1,621.2	2,278.7	71	15,098.5	13,355.1	113
その他のカニ類	94.4	54.0					148.4	152.5	97	5,382.4	6,009.8	90
タコ類	4,250.6	10,306.8	701.8	236.5	13,909.2	9,974.9	39,379.8	20,005.3	197	376,942.5	227,964.8	165

※ 年累計水揚量は、2024年3月からの累計となっております。