

# 漁況情報 No. 10

令和6年8月19日

岩手県水産技術センター

URL : <https://www2.suigi.pref.iwate.jp/>

Tel : 0193-26-7915 / Fax : 0193-26-7920 / E-mail : CE0012@pref.iwate.jp

## 《8月上旬のトピックス》

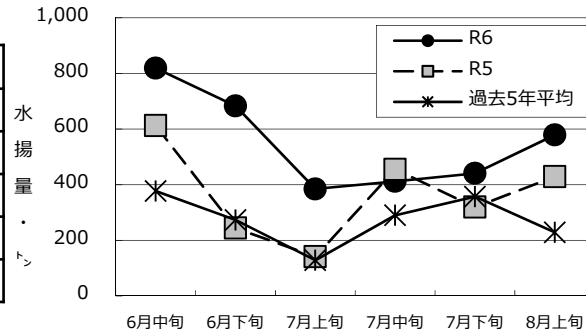
- ・サバ類、ブリ（定置網）は7月中旬から増加傾向にあり、マイワシ（定置網）は減少傾向にあります。
- ・スルメイカは定置網で減少傾向にありますが前年同期の1.7倍の水揚げがあり、いか釣では前年同期と過去5年平均を上回る水揚げがありました。
- ・タコ類（かご）は7月から前年同期と過去5年平均を上回っています。

### 1 8月上旬の水揚げ状況：県内主要6港（久慈、宮古、山田、大槌、釜石、大船渡）集計値

#### (1) サバ類（定置網）

旬水揚げ量 <sup>**</sup>	578.8 t
前年比	1.4 倍
過去5年比	2.5 倍
3月からの累計水揚げ量	4931.4 t
前年比	1.5 倍
過去5年比	87 %

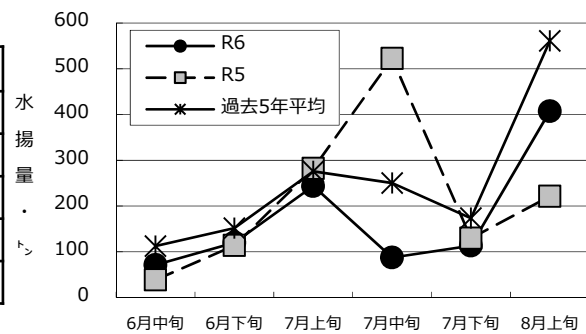
※ 旬水揚げは宮古、大船渡が中心となっています。



#### (2) ブリ（定置網）

旬水揚げ量 <sup>**</sup>	407.3 t
前年比	1.8 倍
過去5年比	73 %
3月からの累計水揚げ量	1,650.9 t
前年比	105 %
過去5年比	98 %

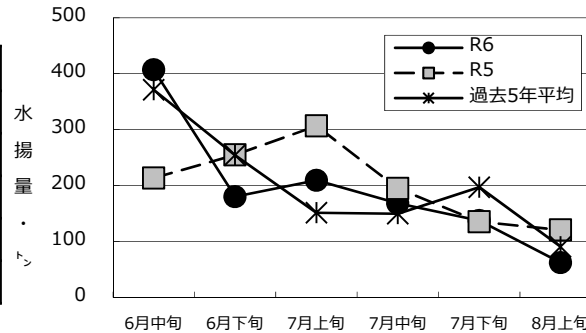
※ 旬水揚げは大船渡が中心となっています。



#### (3) マイワシ（定置網）

旬水揚げ量 <sup>**</sup>	62.1 t
前年比	52 %
過去5年比	69 %
3月からの累計水揚げ量	2,171.1 t
前年比	84 %
過去5年比	92 %

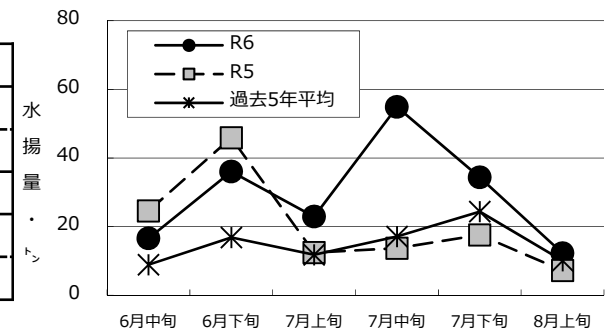
※ 旬水揚げは久慈が中心となっています。



#### (4) スルメイカ（定置網）

旬水揚げ量 <sup>**</sup>	12.2 t
前年比	1.7 倍
過去5年比	1.2 倍
3月からの累計水揚げ量	193.1 t
前年比	1.5 倍
過去5年比	2.0 倍

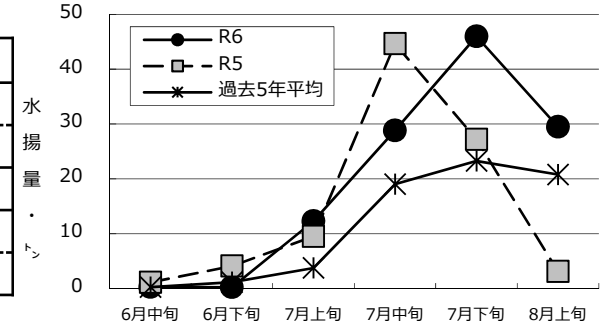
※ 旬水揚げは大船渡が中心となっています。



#### (5) スルメイカ（いか釣）

旬水揚げ量 <sup>**</sup>	29.5 t
前年比	9.4 倍
過去5年比	1.4 倍
3月からの累計水揚げ量	117.2 t
前年比	1.3 倍
過去5年比	1.7 倍

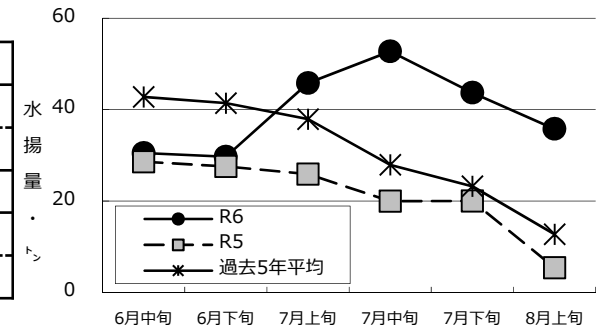
※ 旬水揚げは大船渡が中心となっています。



#### (6) タコ類（かご）

旬水揚げ量 <sup>**</sup>	35.8 t
前年比	6.6 倍
過去5年比	2.8 倍
3月からの累計水揚げ量	417.1 t
前年比	1.8 倍
過去5年比	1.2 倍

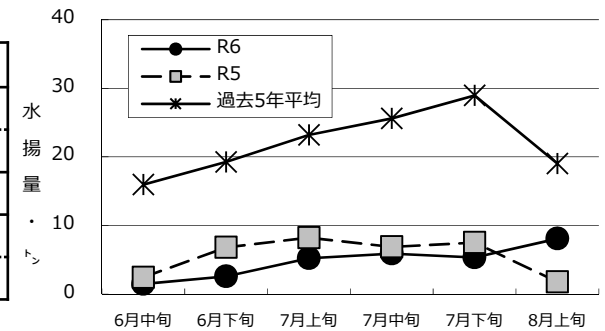
※ 旬水揚げは宮古が中心となっています。



#### (7) マダラ（延縄）

旬水揚げ量 <sup>**</sup>	8.1 t
前年比	4.5 倍
過去5年比	43 %
3月からの累計水揚げ量	64.6 t
前年比	80 %
過去5年比	23 %

※ 旬水揚げは宮古のみとなっています。



御意見等は、漁業資源部（担当:村上）までお寄せください。

付表 岩手県内主要6港における水揚げ状況

8月上旬(2024年8月1日～10日)

(単位: 水揚量: kg 前年比: %)

2024年8月19日 9:15集計値

魚種/市場	久慈	宮古	山田	大槌	釜石	大船渡	6港計	6港前年同期 水揚量	6港前 前年比	6港年累計 水揚量	6港前年累計 水揚量	6港 前年比
<定置網>												
クロマグロ	345.0	336.1	307.0	76.2	765.9	1,031.9	2,862	2,004	142.8	82,517	93,382	88.4
マイワシ	45,690.6	2,436.1	11,611.0	101.8	510.0	1,751.0	62,101	120,521	51.5	2,171,116	2,584,824	84.0
カタクチイワシ			3,320.0				3,320	5,114	64.9	36,437	13,254	274.9
カツオ		370.7	33.1		161.0	5,782.7	6,348	4,249	149.4	6,353	4,249	149.5
サバ類	41,234.9	191,667.4	97,062.6	5,946.1	49,918.0	192,953.0	578,782	428,455	135.1	4,931,449	3,357,742	146.9
マアジ	54.6	92.5	85.0	54.3	2,457.2	5,690.3	8,434	9,064	93.0	47,955	27,732	172.9
ブリ	30,587.3	8,708.5	48,487.0	2,695.3	21,661.4	295,164.8	407,304	221,081	184.2	1,650,889	1,578,977	104.6
サワラ	24.6	58.5	24.9	5.7	49.0	399.4	562	3,532	15.9	142,322	27,677	514.2
タイ類	994.6	99.3	215.7	8.8	337.9	1,162.0	2,818	962	292.8	137,178	65,533	209.3
スズキ			2.2			174.1	176	27	653.0	16,079	3,870	415.4
ヒラメ	210.7	40.2	53.8	4.8	53.9	269.2	633	542	116.8	41,788	24,732	169.0
スルメイカ	203.2	694.2	1,564.9	25.6	3,686.6	6,045.7	12,220	7,185	170.1	193,094	130,746	147.7
ヤリイカ		479.9	0.3	17.3	472.4		970	1,276	76.0	14,189	10,345	137.2
<近海延縄+たら延縄+小延縄+立て縄+小延縄(新)+底延縄+底刺網>												
ヒラメ	154.5	639.7	54.8		4.2	350.4	1,204	1,299	92.7	11,307	13,682	82.6
マコガレイ・マガレイ	94.5	11.0				89.9	195	427	45.7	7,895	20,193	39.1
ババガレイ(ナメタガレイ)	4.4	15.3			102.3	10.8	133	86	154.6	17,175	41,072	41.8
マダラ		8,091.0					8,091	1,791	451.9	64,618	81,115	79.7
スケトウダラ		882.0					882	363	242.8	7,746	14,164	54.7
エゾイソアイナメ(ドンコ)		1,253.0			149.7		1,403	215	652.4	12,767	12,424	102.8
アイナメ	20.0	262.9	13.2	5.2	48.0	32.6	382	251	152.2	18,812	21,037	89.4
その他のソイ類	9.9	138.0	13.5			78.8	240	122	196.2	11,828	13,010	90.9
キチジ		146.1				12.0	158	49	325.3	3,301	3,474	95.0
アナゴ類		15.8	100.3		47.0	10.0	173	111	156.2	3,493	2,187	159.7
タコ類	4.3	272.3	62.0	3.7		98.2	441	53	826.5	6,135	8,706	70.5
<いか釣>												
スルメイカ		5,844.0	160.0	195.0		23,286.0	29,485	3,138	939.6	117,164	89,796	130.5
<突き棒>												
メカジキ		165.0	192.0				357	732	48.8	4,034	11,846	34.1
<一本釣り+かつお一本釣り>												
カツオ						125,183.0	125,183	89,401	140.0	533,858	138,709	384.9
<かご>												
ババガレイ(ナメタガレイ)	33.1	92.4				5.7	131	95	137.5	9,495	10,117	93.9
マダラ	15.5	231.6					247	46	543.1	2,952	763	386.8
エゾイソアイナメ(ドンコ)	16.8	325.9					343	280	122.5	12,976	16,923	76.7
アイナメ	28.8	55.9	11.1	9.1		84.9	190	137	138.4	9,072	5,418	167.5
アナゴ類	398.2	618.5	34.4	16.5		658.3	1,726	1,425	121.1	16,967	14,780	114.8
その他のカニ類	47.8	91.7	2.5			9.2	151	198	76.2	5,567	6,208	89.7
タコ類	4,057.0	11,813.7	1,040.3	296.3	9,869.5	8,706.2	35,783	5,412	661.2	417,064	233,377	178.7

※ 年累計水揚量は、2024年3月からの累計となっております。