

漁況情報 No. 11

令和6年8月26日

岩手県水産技術センター

URL : <https://www2.suigi.pref.iwate.jp/>

Tel : 0193-26-7915 / Fax : 0193-26-7920 / E-mail : CE0012@pref.iwate.jp

《8月中旬のトピックス》

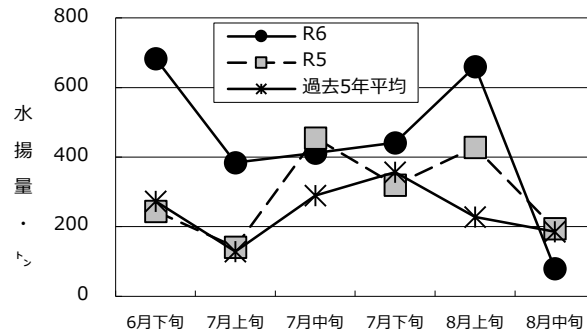
- ・定置網におけるサバ類の水揚げが79.3トン、ブリが73.7トンと水揚げの中心になっていました。
- ・マイワシ（定置網）は8月に入り前年と過去5年平均を下回っています。
- ・スルメイカは定置網では前年比60%、いか釣では前年比6.1倍の水揚げがされています。

1 8月中旬の水揚げ状況：県内主要6港（久慈、宮古、山田、大槌、釜石、大船渡）集計値

(1) サバ類（定置網）

旬水揚げ量 [※]	79.3 t
前年比	41 %
過去5年比	43 %
3月からの累計水揚げ量	5,092.6 t
前年比	1.4 倍
過去5年比	87 %

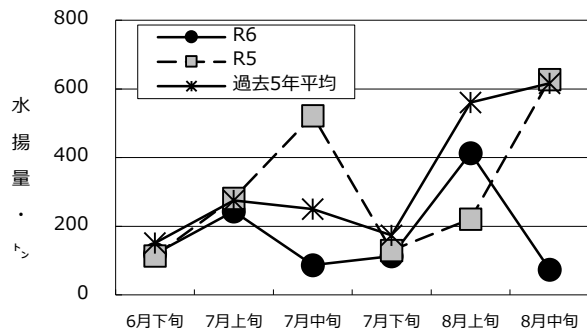
※ 旬水揚げは山田が中心となっています。



(2) ブリ（定置網）

旬水揚げ量 [※]	73.7 t
前年比	12 %
過去5年比	12 %
3月からの累計水揚げ量	1,730.5 t
前年比	78 %
過去5年比	75 %

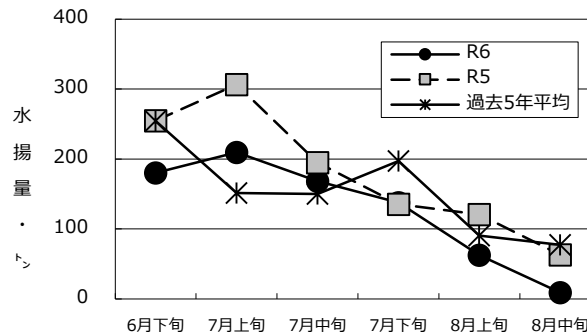
※ 旬水揚げは釜石が中心となっています。



(3) マイワシ（定置網）

旬水揚げ量 [※]	9.0 t
前年比	14 %
過去5年比	12 %
3月からの累計水揚げ量	2,180.4 t
前年比	82 %
過去5年比	89 %

※ 旬水揚げは宮古が中心となっています。



(4) スルメイカ（定置網）

旬水揚げ量 [※]	2.7 t
前年比	60 %
過去5年比	64 %
3月からの累計水揚げ量	197.9 t
前年比	1.5 倍
過去5年比	2.0 倍

※ 旬水揚げは釜石が中心となっています。

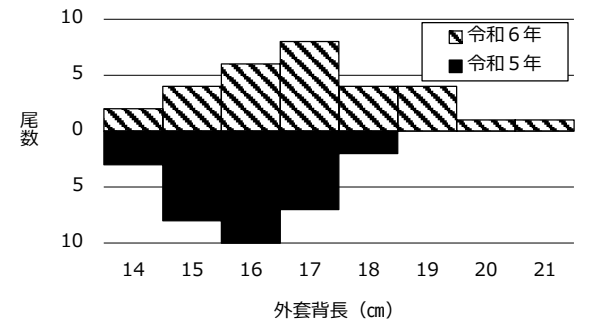
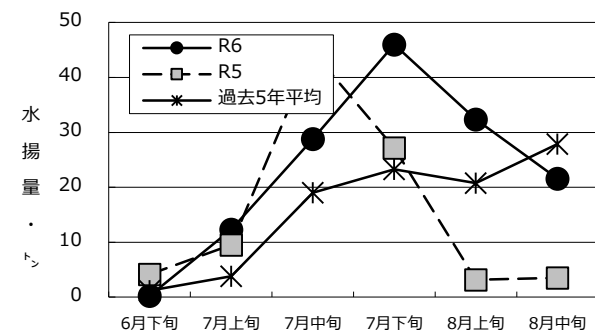
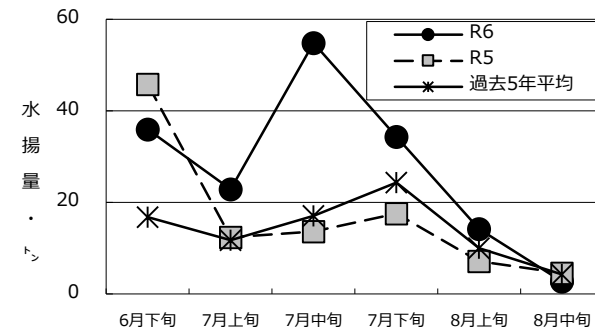
(5) スルメイカ（いか釣）

旬水揚げ量 [※]	21.6 t
前年比	6.1 倍
過去5年比	77 %
3月からの累計水揚げ量	141.6 t
前年比	1.5 倍
過去5年比	1.5 倍

※ 旬水揚げは久慈が中心となっています。

測定結果：スルメイカの外套背長

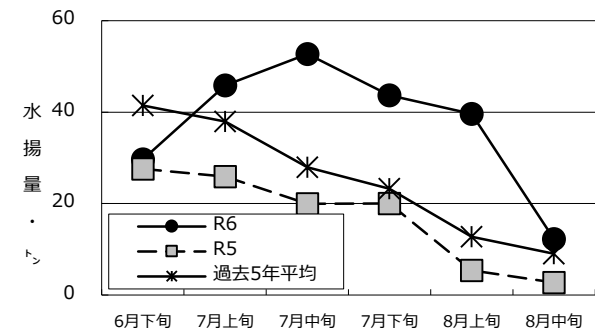
測定時期	令和6年8月19日 令和5年8月17日
測定場所	釜石市魚市場
漁法	定置網
外套背長平均	令和6年：17.0cm 令和5年：15.9cm



(6) タコ類（かご）

旬水揚げ量 [※]	12.3 t
前年比	4.4 倍
過去5年比	1.4 倍
3月からの累計水揚げ量	433.2 t
前年比	1.8 倍
過去5年比	1.2 倍

※ 旬水揚げは宮古が中心となっています。



御意見等は、漁業資源部（担当:村上）までお寄せください。

付表 岩手県内主要6港における水揚げ状況

8月中旬(2024年8月11日～20日)

(単位: 水揚量: kg 前年比: %)

2024年8月23日 15:00集計値

魚種/市場	久慈	宮古	山田	大槌	釜石	大船渡	6港計	6港前年同期 水揚量	6港旬 前年比	6港年累計 水揚量	6港前年累計 水揚量	6港 前年比
<定置網>												
マイワシ	1.8	5,095.8	911.2		351.0	2,607.4	8,967	63,153	14.2	2,180,382	2,647,977	82.3
サバ類	11,368.9	11,822.1	29,220.3	78.1	15,736.2	11,117.3	79,343	194,753	40.7	5,092,554	3,552,495	143.4
マアジ	12.5	60.3	136.8	58.8	94.0	1,474.7	1,837	4,784	38.4	51,478	32,516	158.3
ブリ	12,815.4	20,559.3	8,661.0	1,181.6	24,610.6	5,907.4	73,735	627,792	11.7	1,730,507	2,206,769	78.4
タイ類	127.9	8.5	47.5	0.0	63.3	168.1	415	880	47.2	144,705	66,413	217.9
ヒラメ	80.1	13.3	31.7	4.2	19.6	55.7	205	603	33.9	42,020	25,335	165.9
スルメイカ	9.5	10.5	574.6	139.7	1,588.4	423.7	2,746	4,572	60.1	197,871	135,319	146.2
ヤリイカ	4.8	88.0		14.9	276.0		384	2,068	18.6	14,611	12,414	117.7
<近海延縄+たら延縄+小延縄+立て縄+小延縄(新)+底延縄+底刺網>												
マダラ		2,286.0					2,286	558	409.7	66,904	81,673	81.9
エゾイソアイナメ(ドンコ)		108.0					108	94	114.9	12,875	12,518	102.9
<大中型まき網+中型まき網+小型まき網+中小型まき網>												
カツオ						42,710.0	42,710	59,886	71.3	356,373	211,249	168.7
<いか釣>												
スルメイカ	19,221.0	594.0				1,758.0	21,573	3,540	609.4	141,605	93,336	151.7
<突き棒>												
メカジキ			310.0				310			4,344	11,846	36.7
<一本釣り+かつお一本釣り>												
カツオ						80,780.0	80,780	16,133	500.7	614,638	154,842	396.9
<かご>												
エゾイソアイナメ(ドンコ)	77.9	179.4					257	90	286.5	13,233	17,013	77.8
アナゴ類	36.6	11.3	1.5	7.1		84.5	141	291	48.5	17,138	15,071	113.7
タコ類	761.6	5,112.6	276.5	145.8	4,306.1	1,659.0	12,262	2,766	443.2	433,155	236,143	183.4

※ 年累計水揚量は、2024年3月からの累計となっております。