

漁況情報 No. 12

令和6年9月3日

岩手県水産技術センター

URL : <https://www2.suigi.pref.iwate.jp/>

Tel : 0193-26-7915 / Fax : 0193-26-7920 / E-mail : CE0012@pref.iwate.jp

《8月下旬のトピックス》

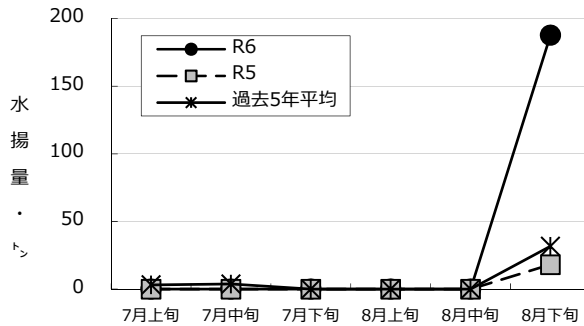
- ・サンマ（棒受網）、スルメイカ（いか釣）の水揚量が今旬に入り急増し、前年及び過去5年平均を大きく上回っています。なお、スルメイカ（定置網）は、過去5年平均並みとなっています。
- ・この時期、水揚量の中心となるサバ類、ブリ（定置網）は、どちらも前年及び過去5年平均を大きく下回っています。

1 8月下旬の水揚状況：県内主要6港（久慈、宮古、山田、大槌、釜石、大船渡）集計値

(1) サンマ（棒受網）

旬水揚量 [※]	187.7 t
前年比	10.4 倍
過去5年比	5.9 倍
3月からの累計水揚量	187.7 t
前年比	10.4 倍
過去5年比	4.6 倍

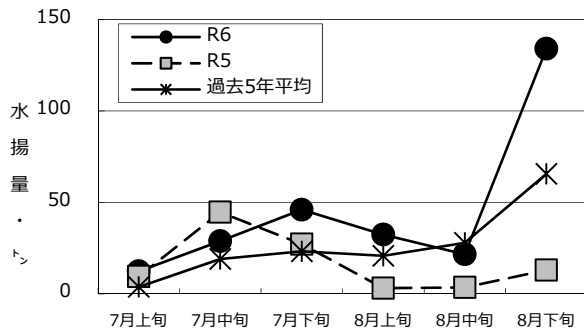
※ 旬水揚は大船渡が中心となっています。



(2) スルメイカ（いか釣）

旬水揚量 [※]	133.9 t
前年比	10.3 倍
過去5年比	2.0 倍
3月からの累計水揚量	275.5 t
前年比	2.6 倍
過去5年比	1.7 倍

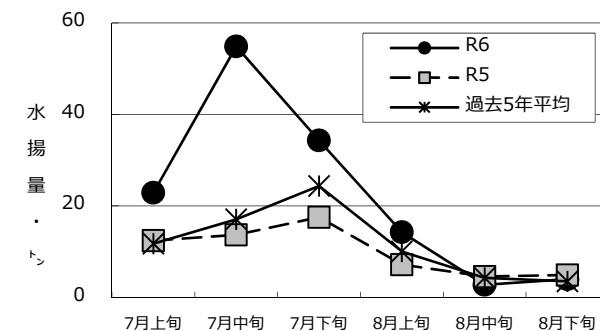
※ 旬水揚は久慈が中心となっています。



(3) スルメイカ（定置網）

旬水揚量 [※]	4.0 t
前年比	81 %
過去5年比	1.1 倍
3月からの累計水揚量	201.8 t
前年比	1.4 倍
過去5年比	2.0 倍

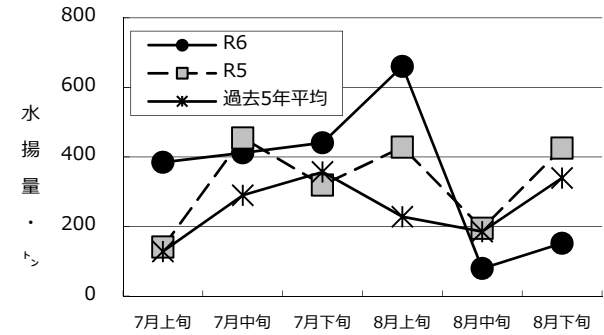
※ 旬水揚は大船渡が中心となっています。



(4) サバ類（定置網）

旬水揚量 [※]	151.6 t
前年比	36 %
過去5年比	45 %
3月からの累計水揚量	5,244.2 t
前年比	1.3 倍
過去5年比	84 %

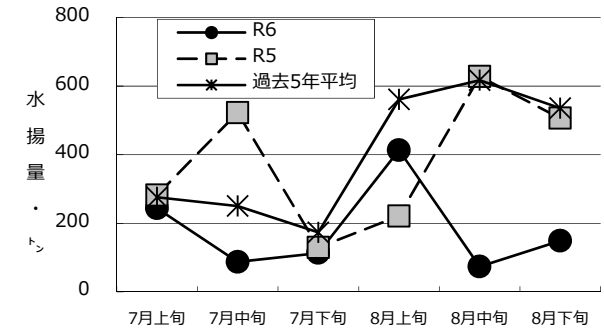
※ 旬水揚は宮古が中心となっています。



(5) ブリ（定置網）

旬水揚量 [※]	148.8 t
前年比	29 %
過去5年比	28 %
3月からの累計水揚量	1,879.4 t
前年比	69 %
過去5年比	66 %

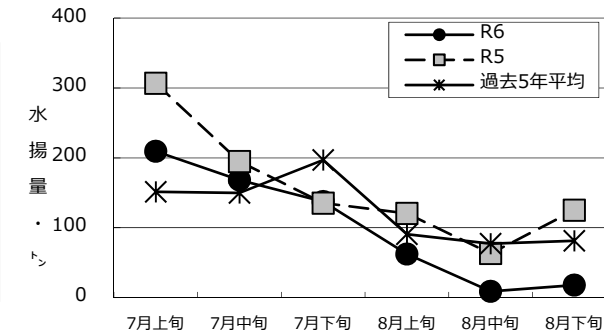
※ 旬水揚は宮古、大船渡が中心となっています。



(6) マイワシ（定置網）

旬水揚量 [※]	18.0 t
前年比	14 %
過去5年比	22 %
3月からの累計水揚量	2198.4 t
前年比	79 %
過去5年比	87 %

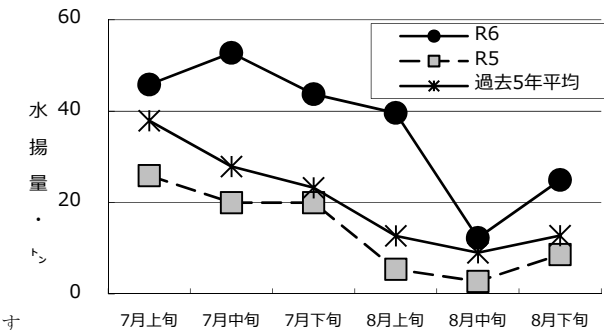
※ 旬水揚は大船渡が中心となっています。



(7) タコ類（かご）

旬水揚量 [※]	24.9 t
前年比	2.9 倍
過去5年比	2.0 倍
3月からの累計水揚量	458.1 t
前年比	1.9 倍
過去5年比	1.3 倍

※ 旬水揚は宮古、釜石、大船渡が中心となっています



御意見等は、漁業資源部（担当:村上）までお寄せください。

付表 岩手県内主要6港における水揚げ状況

8月下旬(2024年8月21日～31日)

(単位: 水揚量: kg 前年比: %)

2024年9月2日 10:00集計値

魚種/市場	久慈	宮古	山田	大槌	釜石	大船渡	6港計	6港前年同期 水揚量	6港旬 前年比	6港年累計 水揚量	6港前年累計 水揚量	6港 前年比
<定置網>												
クロマグロ				66.4	246.0	698.5	1,011	4,918	20.6	84,203	106,101	79.4
マイワシ	485.5	340.1	492.3	1.1	6,163.5	10,540.1	18,023	125,013	14.4	2,198,405	2,772,990	79.3
カツオ		28.6	111.8	9.2	28.0	60.2	238	1,812	13.1	8,562	14,557	58.8
サバ類	21,606.8	55,123.6	19,363.8	2,044.0	22,694.2	30,789.2	151,622	425,616	35.6	5,244,176	3,978,111	131.8
マアジ	138.2	836.0	343.4	237.3	764.7	4,711.4	7,031	5,957	118.0	58,509	38,473	152.1
ブリ	30,220.3	36,850.8	24,290.3	7,564.7	16,730.1	33,189.6	148,846	506,335	29.4	1,879,353	2,713,105	69.3
サワラ	392.1	692.6	219.0	18.0	332.6	440.4	2,095	351	597.1	144,559	28,131	513.9
タイ類	228.1	24.8	80.2	5.0	49.5	526.6	914	2,062	44.3	145,619	68,475	212.7
ヒラメ	237.9	54.3	47.6	23.2	9.7	117.7	490	657	74.6	42,510	25,992	163.5
スルメイカ	442.6	423.5	465.3	89.8	920.5	1,634.5	3,976	4,910	81.0	201,847	140,228	143.9
ヤリイカ		487.3	178.8	16.0	1,127.7		1,810	2,151	84.1	16,421	14,564	112.7
<近海延縄+たら延縄+小延縄+立て縄+小延縄(新)+底延縄+底刺網>												
ヒラメ	186.1	246.3			9.2	231.1	673	2,069	32.5	12,091	15,909	76.0
マダラ		9,192.0				1.0	9,193	4,266	215.5	76,097	85,939	88.5
エゾイソアイナメ(ドンコ)		564.0			78.0		642	1,154	55.6	13,517	13,673	98.9
アイナメ	3.2	32.7	24.2		21.9	79.8	162	426	38.0	19,016	21,533	88.3
その他のソイ類	7.9	33.7				64.4	106	302	35.1	12,000	13,371	89.8
<大中型まき網+中型まき網+小型まき網+中小型まき網>												
カツオ						54,685.0	54,685			411,058	211,249	194.6
<いか釣>												
スルメイカ	120,362.0	6,214.0				7,357.0	133,933	13,034	1,027.6	275,538	106,370	259.0
<突き棒>												
メカジキ		117.0	178.0				295			4,639	11,846	39.2
<さんま棒受網>												
サンマ					26,234.0	161,479.0	187,713	18,102	1,037.0	187,713	18,102	1,037.0
<一本釣り+かつお一本釣り>												
カツオ						57,087.0	57,087	1,249	4,570.6	671,725	156,091	430.3
<かご>												
エゾイソアイナメ(ドンコ)	67.2	277.8					345	444	77.8	13,578	17,456	77.8
アイナメ	3.7	71.0	17.7	17.4		71.7	182	185	97.9	9,339	5,678	164.5
アナゴ類	115.7	374.3		9.2		295.0	794	1,176	67.5	17,933	16,247	110.4
タコ類	1,451.8	7,212.3	928.5	177.7	7,666.1	7,501.9	24,938	8,641	288.6	458,093	244,784	187.1

※ 年累計水揚量は、2024年3月からの累計となっております。