

# 漁況情報 No. 14

令和6年9月25日

岩手県水産技術センター

URL : <https://www2.suigi.pref.iwate.jp/>

Tel : 0193-26-7915 / Fax : 0193-26-7920 / E-mail : [CE0012@pref.iwate.jp](mailto:CE0012@pref.iwate.jp)

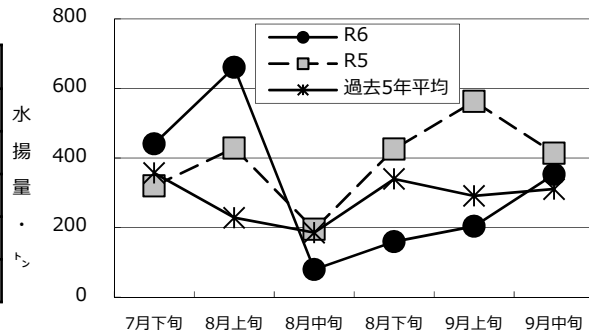
## 《9月中旬のトピックス》

- ・サバ類（定置網）は8月下旬から増加傾向にあります。前年を下回る水揚げが続いています。なお、平均尾叉長は前年同時期に比べて大きくなっています。
- ・サンマ（棒受網）の水揚げ量は181.8トンであり、前年比1.4倍、過去5年平均比2.2倍となっています。
- ・マダラ（延縄）は8月上旬から前年を上回る水揚げが続いています。

### 1 9月中旬の水揚げ状況：県内主要6港（久慈、宮古、山田、大槌、釜石、大船渡）集計値

#### (1) サバ類（定置網）

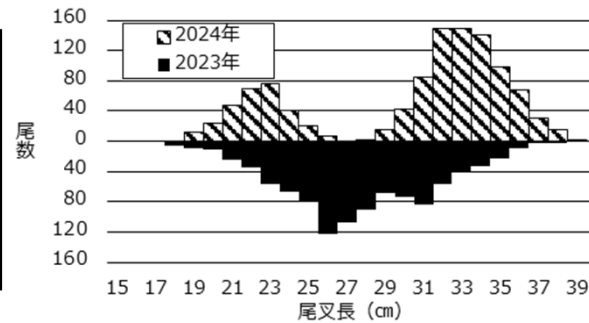
旬水揚げ量 <sup>※</sup>	352.9 t
前年比	85 %
過去5年比	1.1 倍
3月からの累計水揚げ量	5,808.0 t
前年比	1.2 倍
過去5年比	85 %



※ 旬水揚げは大船渡が中心となっています。

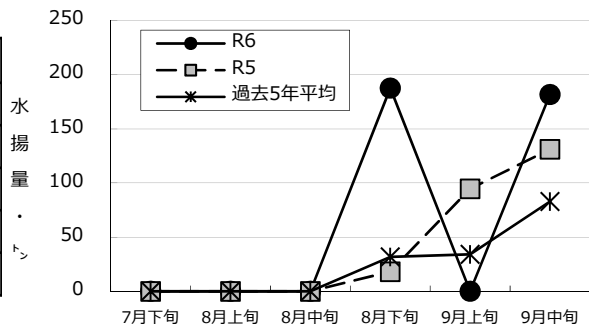
#### 測定結果：サバ類の尾叉長

測定時期	令和6年9月中旬 令和5年9月中旬
測定場所	釜石市魚市場
漁法	定置網
平均尾叉長	令和6年：30.3cm 令和5年：27.6cm



#### (2) サンマ（棒受網）

旬水揚げ量 <sup>※</sup>	181.8 t
前年比	1.4 倍
過去5年比	2.2 倍
3月からの累計水揚げ量	369.5 t
前年比	1.5 倍
過去5年比	2.3 倍

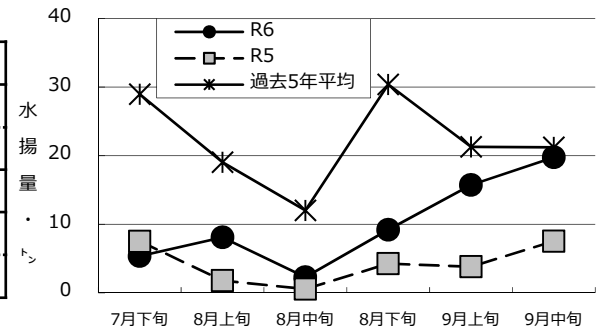


※ 旬水揚げは大船渡が中心となっています。

#### (3) マダラ（延縄）

旬水揚げ量 <sup>※</sup>	20.5 t
前年比	2.7 倍
過去5年比	97 %
3月からの累計水揚げ量	113.2 t
前年比	1.2 倍
過去5年比	31 %

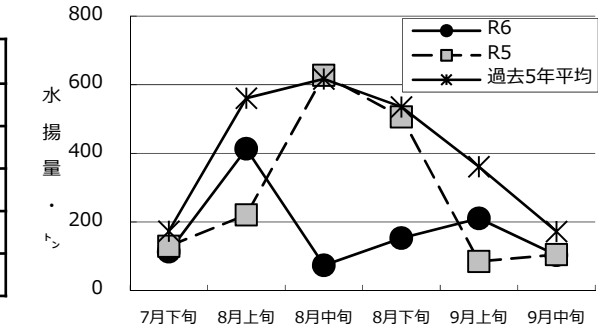
※ 旬水揚げは宮古が中心となっています。



#### (4) ブリ（定置網）

旬水揚げ量 <sup>※</sup>	102.9 t
前年比	98 %
過去5年比	60 %
3月からの累計水揚げ量	2,196.8 t
前年比	76 %
過去5年比	65 %

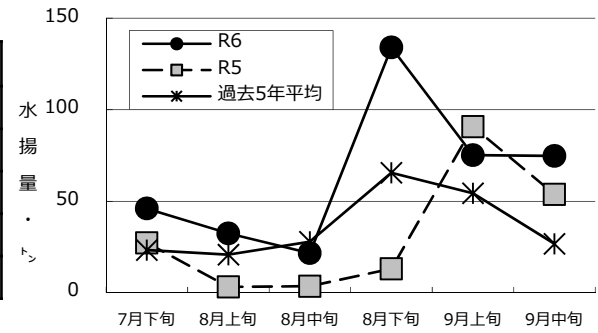
※ 旬水揚げは大船渡が中心となっています。



#### (5) スルメイカ（いか釣）

旬水揚げ量 <sup>※</sup>	74.7 t
前年比	1.4 倍
過去5年比	2.8 倍
3月からの累計水揚げ量	425.5 t
前年比	1.7 倍
過去5年比	1.8 倍

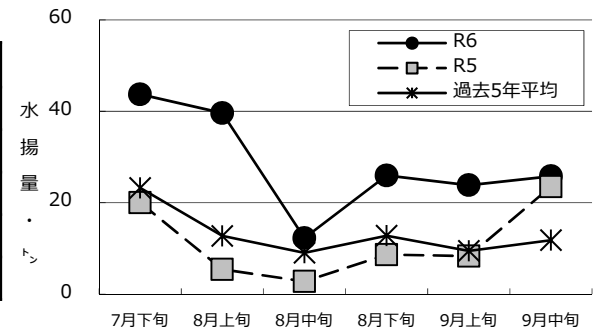
※ 旬水揚げは久慈が中心となっています。



#### (6) タコ類（かご）

旬水揚げ量 <sup>※</sup>	25.8 t
前年比	1.1 倍
過去5年比	2.2 倍
3月からの累計水揚げ量	508.8 t
前年比	1.8 倍
過去5年比	1.3 倍

※ 旬水揚げは大船渡が中心となっています。



御意見等は、漁業資源部（担当:村上）までお寄せください。

付表 岩手県内主要6港における水揚げ状況

9月中旬(2024年9月11日～20日)

(単位: 水揚量: kg 前年比: %)

2024年9月24日 9:00集計値

魚種/市場	久慈	宮古	山田	大槌	釜石	大船渡	6港計	6港前年同期 水揚量	6港旬 前年比	6港年累計 水揚量	6港前年累計 水揚量	6港 前年比
<定置網>												
マイワシ		75,721.0	7.1			88.2	75,816	1,210	6,266.8	2,300,347	2,816,430	81.7
サバ類	36,884.4	71,679.1	39,426.9	15,754.0	70,112.1	119,020.5	352,877	413,636	85.3	5,807,994	4,954,450	117.2
マアジ	266.9	1,067.0	1,730.4	217.0	583.4	5,475.0	9,340	2,735	341.5	75,575	44,904	168.3
ブリ	29,517.6	17,094.8	10,917.7	5,280.8	8,071.2	32,033.1	102,915	105,000	98.0	2,196,792	2,903,128	75.7
サワラ	363.6	334.6	36.1	35.1	92.7	284.9	1,147	67	1,722.2	146,171	28,380	515.0
タイ類	565.4	10.7	15.6	16.2	54.4	84.2	747	1,221	61.1	146,884	70,352	208.8
ヒラメ	318.6	100.7	54.7	5.6	34.5	155.7	670	442	151.6	43,828	26,708	164.1
スルメイカ	35.2	200.8	234.9	30.9	268.1	263.5	1,033	1,170	88.3	204,541	144,187	141.9
ヤリイカ	37.3	560.9	460.5	173.7	23.9		1,256	313	401.9	18,536	15,079	122.9
<近海延縄+たら延縄+小延縄+立て縄+小延縄(新)+底延縄+底刺網>												
ヒラメ	544.3	333.2			6.0	301.0	1,185	1,798	65.9	14,399	18,770	76.7
マダラ		19,911.4			3.0	635.0	20,549	7,537	272.7	113,155	97,299	116.3
スケトウダラ		318.0					318	234	135.9	8,262	14,638	56.4
エゾイソアイナメ(ドンコ)		714.0	10.0				1,114	1,059	105.1	15,674	15,403	101.8
アイナメ	10.1	21.2	1.3				167	192	86.9	19,314	21,827	88.5
メバル類		5.8	1.3				17.5	198.9	224	5,937	10,093	58.8
アナゴ類	0.4	35.9	186.4				61.9	285	197	144.3	4,069	141.2
タコ類	0.7	664.0	583.4					12.9	956	131.9	8,722	89.5
<沖合底びき網+小型機船底びき網>												
ババガレイ(ナメタガレイ)	6.1	522.6					529	482	109.6	14,706	30,434	48.3
その他のカレイ類	87.3	246.4					334	1,132	29.5	38,641	81,578	47.4
マダラ	437.7	5,642.7					6,080	4,364	139.3	284,074	364,286	78.0
スケトウダラ		1,401.0					1,401	508	275.7	1,312,854	3,654,513	35.9
エゾイソアイナメ(ドンコ)	89.4	201.8					291	617	47.2	13,267	31,219	42.5
サバ類	797.2	10,484.5					11,282	147,186	7.7	97,291	278,071	35.0
スルメイカ	50,810.0	300,085.0					350,895	397,145	88.4	676,102	743,317	91.0
ヤリイカ		179.4					179	13,855	1.3	287	20,847	1.4
タコ類	19.0	1,002.4					1,021	408	250.3	13,423	19,192	69.9
<大中型まき網+中型まき網+小型まき網+中小型まき網>												
カツオ						45,378.0	45,378			456,436	232,593	196.2
<いか釣>												
スルメイカ	65,380.0	1,470.0		30.0		7,852.0	74,732	53,742	139.1	425,490	250,738	169.7
<突き棒>												
マカジキ					204.0		204			321	89	360.7
<さんま棒受網>												
サンマ					27,062.0	154,744.0	181,806	131,274	138.5	369,519	244,160	151.3
<かご>												
ヒラメ	42.3	1.0		1.3		70.6	115	124	92.8	1,356	891	152.1
エゾイソアイナメ(ドンコ)		431.7					432	454	95.1	14,319	18,231	78.5
アナゴ類	262.9	514.7	24.3	11.6		390.0	1,204	1,506	79.9	20,290	18,826	107.8
その他のカニ類	77.0	158.0				5.4	240	129	186.6	5,992	6,704	89.4
タコ類	1,829.8	7,203.9	995.1	361.8	6,914.1	8,491.0	25,796	23,526	109.6	508,754	276,636	183.9
<いわし火光利用敷網+いわしすくい網>												
マイワシ					105.0		105			116,159	145,322	79.9

※ 年累計水揚量は、2024年3月からの累計となっております。