

漁況情報 No. 15

令和6年10月2日

岩手県水産技術センター

URL : <https://www2.suigi.pref.iwate.jp/>

Tel : 0193-26-7915 / Fax : 0193-26-7920 / E-mail : CE0012@pref.iwate.jp

《9月下旬のトピックス》

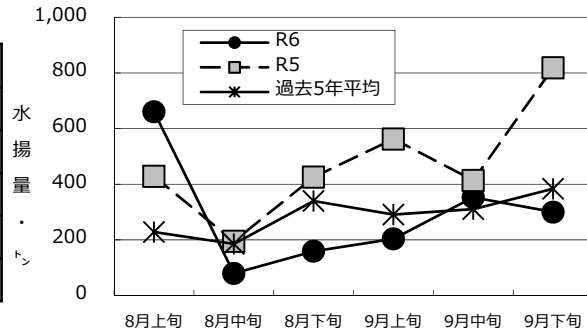
- ・サバ類（定置網）の旬水揚が299.8トンで水揚げの中心となっていますが、前年、過去5年平均を下回っています。
- ・ブリ（定置網）の旬水揚は前年の約2.4倍となっています。
- ・マダラ（延縄）、スルメイカ（いか釣）は9月下旬に入り急減しています。

1 9月下旬の水揚状況：県内主要6港（久慈、宮古、山田、大槌、釜石、大船渡）集計値

(1) サバ類（定置網）

旬水揚量 [※]	299.8 t
前年比	37 %
過去5年比	78 %
3月からの累計水揚量	6,107.8 t
前年比	106 %
過去5年比	85 %

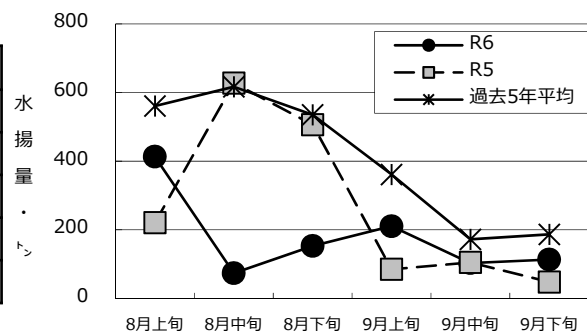
※ 旬水揚は大船渡が中心となっています。



(2) ブリ（定置網）

旬水揚量 [※]	113.3 t
前年比	2.4 倍
過去5年比	61 %
3月からの累計水揚量	2,310.1 t
前年比	78 %
過去5年比	65 %

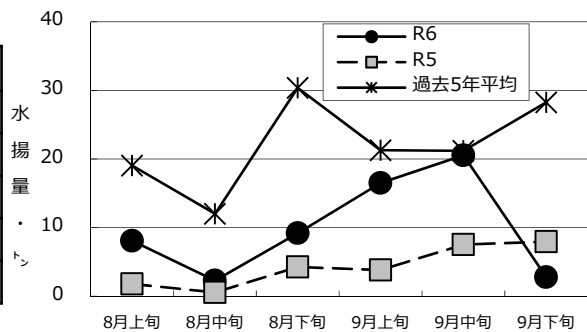
※ 旬水揚は大船渡が中心となっています。



(3) マダラ（延縄）

旬水揚量 [※]	2.8 t
前年比	35 %
過去5年比	10 %
3月からの累計水揚量	115.9 t
前年比	1.1 倍
過去5年比	30 %

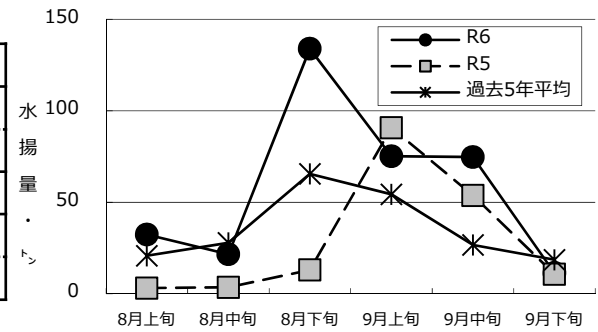
※ 旬水揚は宮古が中心となっています。



(4) スルメイカ（いか釣）

旬水揚量 [※]	11.3 t
前年比	106 %
過去5年比	61 %
3月からの累計水揚量	436.8 t
前年比	1.7 倍
過去5年比	1.7 倍

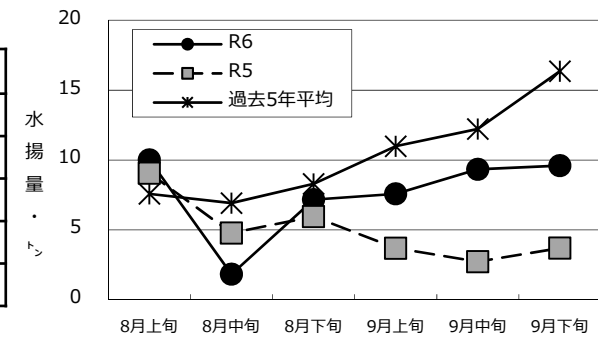
※ 旬水揚は久慈が中心となっています。



(5) マアジ（定置網）

旬水揚量 [※]	9.6 t
前年比	2.6 倍
過去5年比	59 %
3月からの累計水揚量	85.2 t
前年比	1.8 倍
過去5年比	108 %

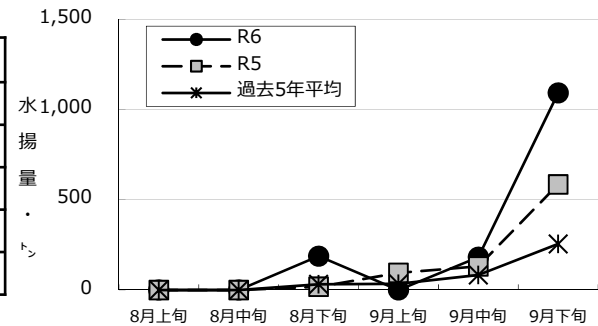
※ 旬水揚は山田が中心となっています。



(6) サンマ（棒受網）

旬水揚量 [※]	1,092.7 t
前年比	1.9 倍
過去5年比	4.3 倍
3月からの累計水揚量	1,462.2 t
前年比	1.8 倍
過去5年比	3.5 倍

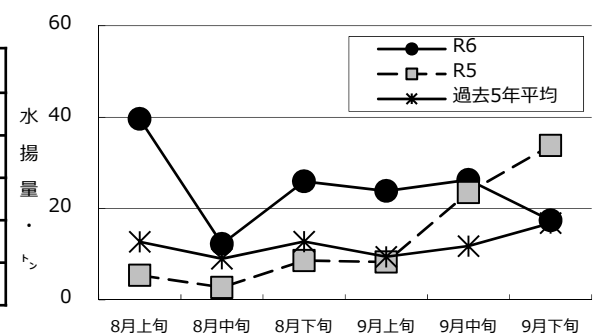
※ 旬水揚は大船渡が中心となっています。



(7) タコ類（かご）

旬水揚量 [※]	17.4 t
前年比	52 %
過去5年比	104 %
3月からの累計水揚量	526.7 t
前年比	1.7 倍
過去5年比	1.3 倍

※ 旬水揚は釜石が中心となっています。



御意見等は、漁業資源部（担当:村上）までお寄せください。

付表 岩手県内主要6港における水揚げ状況

9月下旬(2024年9月21日～30日)

(単位: 水揚量: kg 前年比: %)

2024年10月2日 9:30集計値

魚種/市場	久慈	宮古	山田	大槌	釜石	大船渡	6港計	6港前年同期 水揚量	6港旬 前年比	6港年累計 水揚量	6港前年累計 水揚量	6港 前年比
<定置網>												
クロマグロ			16.2		100.0	126.0	242	2,386	10.2	84,954	110,122	77.1
アキサケ(オス)	76.6	10.1					87	53	163.9	132	222	59.5
アキサケ(メス)	58.1	1.5					60	43	139.9	97	151	64.1
アキサケ(合計)	134.7	11.6	0.0	0.0	0.0	0.0	146	96	153.2	229	373	61.4
サバ類	43,832.5	55,775.0	8,638.8	4,864.7	43,505.8	143,142.3	299,759	818,603	36.6	6,107,754	5,773,053	105.8
マアジ	601.1	1,780.0	3,481.3	99.1	1,035.2	2,607.1	9,604	3,704	259.3	85,179	48,608	175.2
ブリ	29,551.6	24,614.8	18,613.7	1,241.3	6,450.4	32,836.2	113,308	48,000	236.1	2,310,100	2,951,129	78.3
サワラ	1,223.5	582.7	88.7	114.7	31.6	740.0	2,781	94	2,958.7	148,952	28,474	523.1
タイ類	1,489.4	147.7	85.7	9.9	25.6	315.9	2,074	285	727.8	148,959	70,637	210.9
ヒラメ	484.6	99.3	21.7		12.4	126.0	744	678	109.7	44,572	27,386	162.8
スルメイカ	120.0	204.2	251.9	58.3	60.4	20.3	715	57	1,263.4	205,256	144,243	142.3
ヤリイカ	25.7	134.5	178.5	13.0			352	78	449.2	18,888	15,157	124.6
<近海延縄+たら延縄+小延縄+立て縄+小延縄(新)+底延縄+底刺網>												
ヒラメ	151.4	81.3				212.4	445	937	47.5	14,844	19,707	75.3
マダラ		2,640.0				148.4	2,788	7,959	35.0	115,944	105,257	110.2
エゾイソアイナメ(ドンコ)		150.0	10.0		65.5	25.0	251	1,653	15.2	15,924	17,056	93.4
アナゴ類		24.0	117.2		44.9		186	115	162.5	4,256	2,997	142.0
タコ類	31.6	225.8	435.8			25.2	718	2,453	29.3	9,440	12,204	77.4
<沖合底びき網+小型機船底びき網>												
その他のカレイ類	226.3	152.5					379	1,163	32.6	39,020	82,742	47.2
マダラ	432.5	1,392.3					1,825	2,279	80.1	285,899	366,565	78.0
スケトウダラ		368.0					368	61	608.3	1,313,222	3,654,573	35.9
サバ類	683.0	105,513.0					106,196	97,987	108.4	203,487	376,058	54.1
スルメイカ	34,096.0	293,696.0					327,792	438,479	74.8	1,003,894	1,181,796	84.9
ヤリイカ	14.5	1,077.5					1,092	25,117	4.3	1,379	45,964	3.0
タコ類	27.4	460.2					488	345	141.4	13,911	19,536	71.2
<いか釣>												
スルメイカ	11,120.0	120.0				84.0	11,324	10,708	105.8	436,814	261,446	167.1
<さんま棒受網>												
サンマ					151,450.0	941,232.0	1,092,682	585,758	186.5	1,462,201	829,918	176.2
<一本釣り+かつお一本釣り>												
カツオ						162,743.0	162,743			1,035,935	223,269	464.0
<かご>												
エゾイソアイナメ(ドンコ)	12.3	138.0					150	359	41.9	14,469	18,590	77.8
アナゴ類	132.4	118.2	6.5	10.0		197.1	464	1,128	41.2	20,754	19,954	104.0
タコ類	1,304.1	4,702.8	918.3	750.2	5,078.3	4,678.0	17,432	33,818	51.5	526,679	310,454	169.6

※ 年累計水揚量は、2024年3月からの累計となっております。