

2024年9月沿岸定線栄養塩測定結果

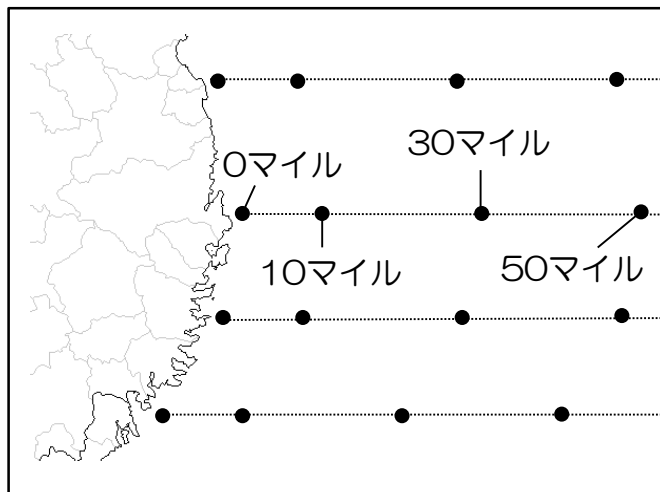
2024年10月2日

- ・表層（0m）の栄養塩は、16地点中15地点で例年より低めの値を示しました。
- ・表層の栄養塩は、すべての地点で20 $\mu\text{g/L}$ を下回りました。

※過去の平均値より25%以上高いものを「高め」、25%以上低いものを「低め」としています。

調査定点

※craftmapを使用



黒埼定線

トドヶ埼定線

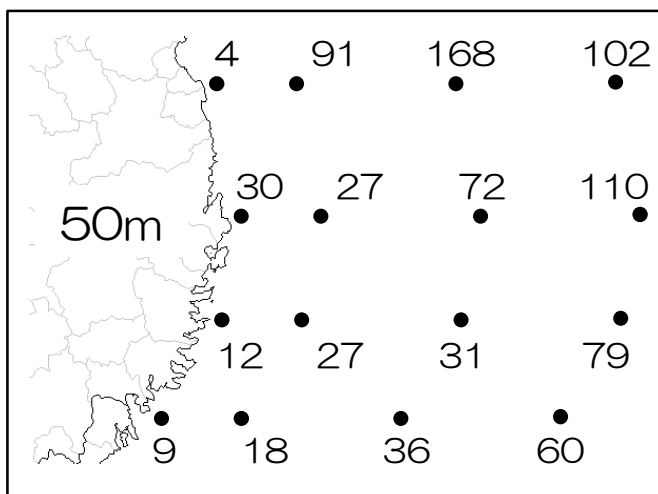
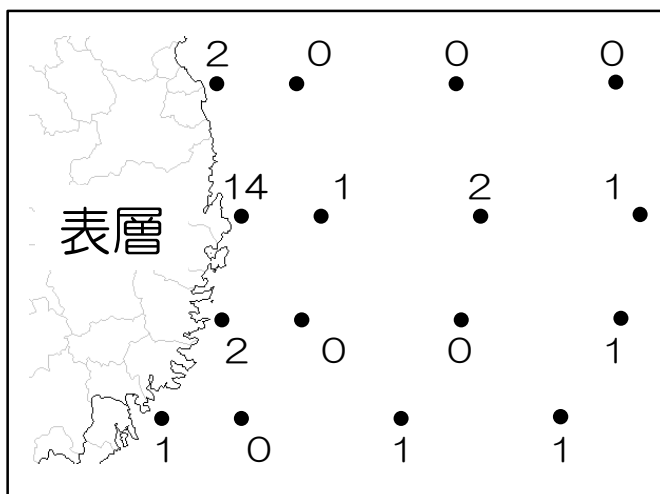
尾埼定線

椿島定線

令和6年9月 (9/3-9/5)

※craftmapを使用

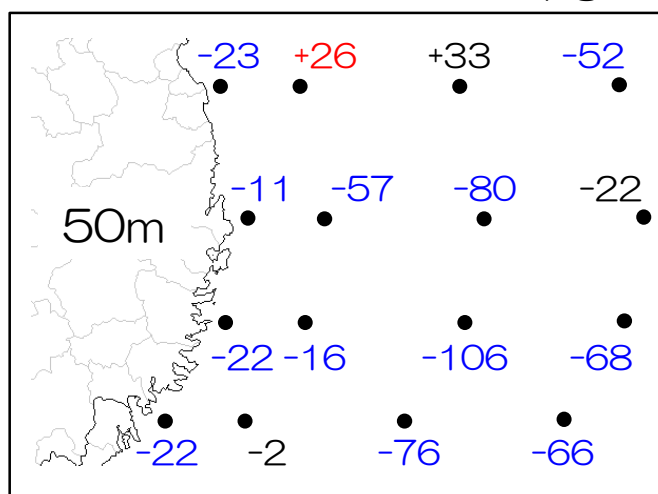
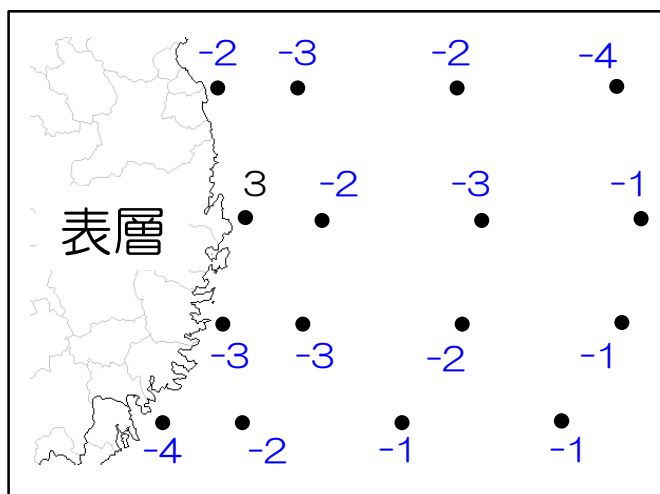
単位： $\mu\text{g/L}$



平成25年-令和5年の平均値と今月の差

※craftmapを使用

単位： $\mu\text{g/L}$



例年並み：黒字

例年より低め：青字

例年より高め：赤字