

漁況情報 No. 16

令和6年10月15日

岩手県水産技術センター

URL : <https://www2.suigi.pref.iwate.jp/>

Tel : 0193-26-7915 / Fax : 0193-26-7920 / E-mail : CE0012@pref.iwate.jp

《10月上旬のトピックス》

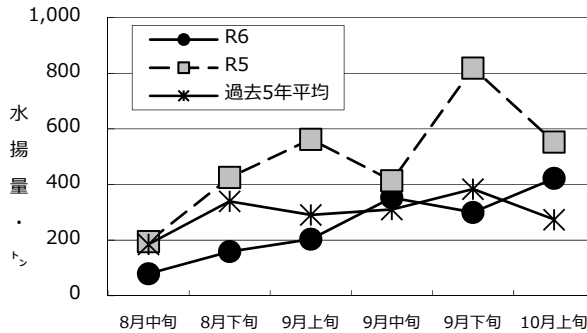
- ・サバ類（定置網）は前年を下回る水揚げが続いていますが、3月からの累計水揚げ量は前年と同程度となっています（前年比103%）。
- ・マアジ（定置網）は8月下旬から前年を上回る水揚げが続いています。
- ・タコ類（かご）の水揚げ量は9月下旬から前年を下回っています。

1 10月上旬の水揚げ状況：県内主要6港（久慈、宮古、山田、大槌、釜石、大船渡）集計値

(1) サバ類（定置網）

旬水揚げ量 ^{**}	421.9 t
前年比	76 %
過去5年比	1.5 倍
3月からの累計水揚げ量	6,529.7 t
前年比	103 %
過去5年比	87 %

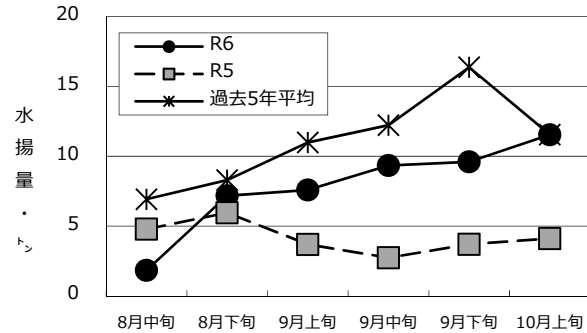
※ 旬水揚げは大船渡が中心となっています。



(2) マアジ（定置網）

旬水揚げ量 ^{**}	11.5 t
前年比	2.8 倍
過去5年比	100 %
3月からの累計水揚げ量	96.7 t
前年比	1.8 倍
過去5年比	107 %

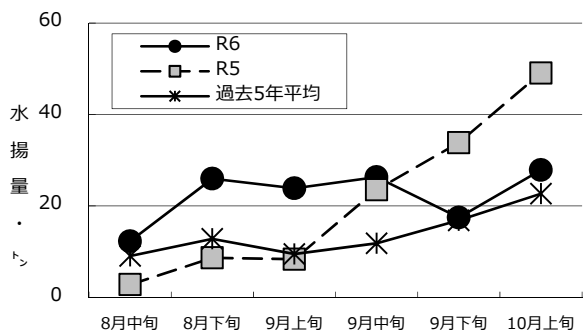
※ 旬水揚げは山田が中心となっています。



(3) タコ類（かご）

旬水揚げ量 ^{**}	27.8 t
前年比	57 %
過去5年比	1.2 倍
3月からの累計水揚げ量	554.5 t
前年比	1.5 倍
過去5年比	1.3 倍

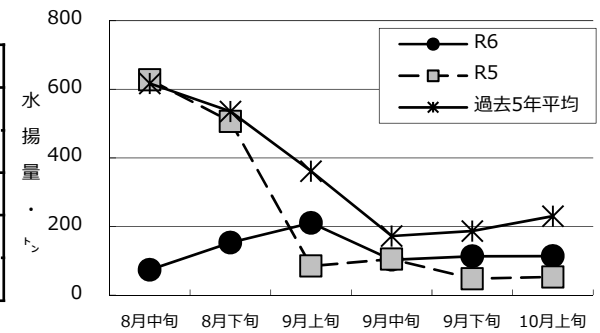
※ 旬水揚げは宮古が中心となっています。



(4) ブリ（定置網）

旬水揚げ量 ^{**}	113.7 t
前年比	2.1 倍
過去5年比	49 %
3月からの累計水揚げ量	2,423.8 t
前年比	81 %
過去5年比	64 %

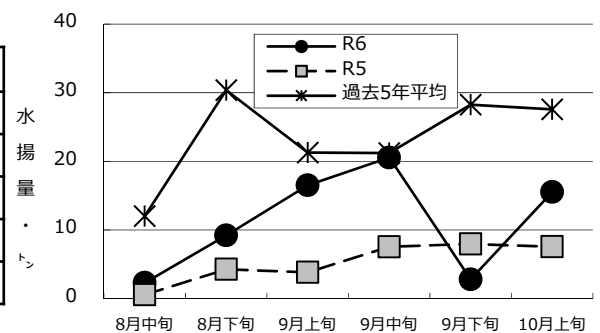
※ 旬水揚げは大船渡が中心となっています。



(5) マダラ（延縄）

旬水揚げ量 ^{**}	15.5 t
前年比	2.1 倍
過去5年比	56 %
3月からの累計水揚げ量	131.5 t
前年比	1.2 倍
過去5年比	31 %

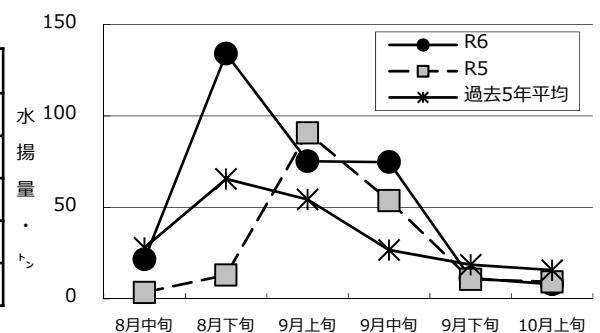
※ 旬水揚げは宮古が中心となっています。



(6) スルメイカ（いか釣）

旬水揚げ量 ^{**}	7.9 t
前年比	86 %
過去5年比	51 %
3月からの累計水揚げ量	444.8 t
前年比	1.6 倍
過去5年比	1.6 倍

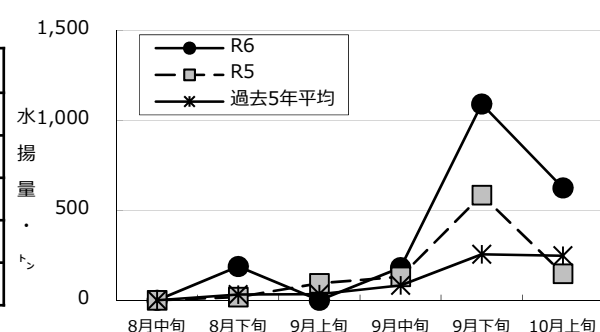
※ 旬水揚げは久慈が中心となっています。



(7) サンマ（棒受網）

旬水揚げ量 ^{**}	625.1 t
前年比	4.2 倍
過去5年比	2.5 倍
3月からの累計水揚げ量	2,087.3 t
前年比	2.1 倍
過去5年比	3.2 倍

※ 旬水揚げは釜石が中心となっています。



御意見等は、漁業資源部（担当:村上）までお寄せください。

付表 岩手県内主要 6 港における水揚げ状況

10月上旬（2024年10月1日～10日）

（単位：水揚量：kg 前年比：％）

2024年10月15日 10：30集計値

魚種／市場	久慈	宮古	山田	大槌	釜石	大船渡	6港計	6港前年同期 水揚量	6港旬 前年比	6港年累計 水揚量	6港前年累計 水揚量	6港 前年比
＜定置網＞												
クロマグロ	5.7		305.8	26.3		225.0	563	2,683	21.0	85,517	112,805	75.8
アキサケ（オス）	105.4	3.7			3.0		112	175	63.9	244	397	61.5
アキサケ（メス）	76.9	4.0	3.0				84	112	74.9	181	263	68.7
アキサケ（合計）	182.3	7.7	3.0	0.0	3.0	0.0	196	287	68.2	425	660	64.3
マイワシ		3,087.0	10.8	1.8	37.8		3,137	28,219	11.1	2,303,486	2,846,099	80.9
サバ類	61,279.8	79,539.8	9,966.9	3,757.3	77,643.2	189,755.3	421,942	552,745	76.3	6,529,696	6,325,799	103.2
マアジ	441.6	1,831.3	6,159.2	214.4	1,737.3	1,154.0	11,538	4,115	280.4	96,717	52,723	183.4
ブリ	21,570.7	30,244.9	10,104.4	1,093.5	8,070.1	42,638.7	113,722	53,099	214.2	2,423,822	3,004,227	80.7
サワラ	650.2	746.0	81.7	54.1	9.1	705.6	2,247	179	1,258.7	151,199	28,653	527.7
タイ類	1,099.7	272.0	103.7	24.2	61.2	382.0	1,943	991	196.0	150,901	71,629	210.7
ヒラメ	610.8	419.2	65.9	10.5	31.5	242.2	1,380	772	178.9	45,952	28,157	163.2
スルメイカ	219.5	421.3	317.9	36.1	11.8	38.9	1,046	417	251.0	206,301	144,660	142.6
＜近海延縄＋たら延縄＋小延縄＋立て縄＋小延縄（新）＋底延縄＋底刺網＞												
ヒラメ	655.0	203.4			1.2	451.6	1,311	590	222.1	16,156	20,297	79.6
マダラ		15,285.0			4.6	225.3	15,515	7,558	205.3	131,459	112,815	116.5
スケトウダラ		266.0					266	450	59.1	8,528	15,730	54.2
エゾイソアイナメ（ドンコ）	0.8	672.0			144.0	20.1	837	1,161	72.1	16,761	18,217	92.0
アナゴ類	4.7	36.1	159.7		59.4	2.2	262	105	250.6	4,518	3,102	145.7
タコ類	49.1	955.4	1,089.1			7.0	2,101	5,862	35.8	11,541	18,066	63.9
＜沖合底びき網＋小型機船底びき網＞												
ババガレイ（ナメタガレイ）	19.0	106.5					126	366	34.3	14,900	31,152	47.8
その他のカレイ類	177.6	288.7					466	2,013	23.2	39,487	84,755	46.6
マダラ	802.1	4,753.0					5,555	16,453	33.8	291,454	383,018	76.1
スケトウダラ	280.0	1,728.0					2,008	3,663	54.8	1,315,230	3,658,236	36.0
エゾイソアイナメ（ドンコ）	32.2	69.7					102	202	50.5	13,404	31,615	42.4
サバ類	3,161.3	13,211.0					16,372	48,407	33.8	219,859	424,464	51.8
スルメイカ	33,455.3	347,641.0					381,096	95,041	401.0	1,384,991	1,276,836	108.5
ヤリイカ	22.7	2,121.6					2,144	19,150	11.2	3,524	65,114	5.4
タコ類	41.2	740.8					782	306	256.0	14,693	19,842	74.0
＜いか釣＞												
スルメイカ	5,577.0	1,758.0				612.0	7,947	9,260	85.8	444,761	270,706	164.3
＜さんま棒受網＞												
サンマ					324,013.0	301,085.0	625,098	148,278	421.6	2,087,299	978,196	213.4
＜一本釣り＋かつお一本釣り＞												
カツオ						75,521.0	75,521	24,729	305.4	1,111,456	247,998	448.2
＜かご＞												
エゾイソアイナメ（ドンコ）	16.3	258.0				80.0	354	432	82.0	14,823	19,022	77.9
アナゴ類	236.5	311.7	6.2	24.2		269.8	848	789	107.6	21,603	20,743	104.1
タコ類	2,771.7	9,212.6	1,646.2	1,327.6	5,877.2	7,000.9	27,836	49,066	56.7	554,516	359,520	154.2

※ 年累計水揚量は、2024年3月からの累計となっております。