

漁況情報 No. 18

令和6年11月12日

岩手県水産技術センター

URL : <https://www2.suigi.pref.iwate.jp/>

Tel : 0193-26-7915 / Fax : 0193-26-7920 / E-mail : CE0012@pref.iwate.jp

《10月下旬のトピックス》

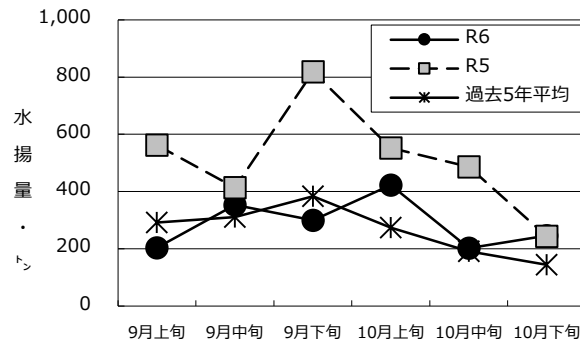
- ・サバの旬水揚量は前年比101%、累計水揚量は前年比99%とほぼ前年並みの状況です。
- ・ブリの旬水揚量は前年比1.4倍ですが、過去5年比は37%と低調な状況です。
- ・タコ類（かご）は9月下旬から前年を下回る水揚げが続いており、旬水揚量は前年比49%となっています。

1 10月下旬の水揚げ状況：県内主要6港（久慈、宮古、山田、大槌、釜石、大船渡）集計値

(1) サバ類（定置網）

旬水揚量 ^{**}	246.0 t
前年比	101 %
過去5年比	1.7 倍
3月からの累計水揚量	6,977.7 t
前年比	99 %
過去5年比	89 %

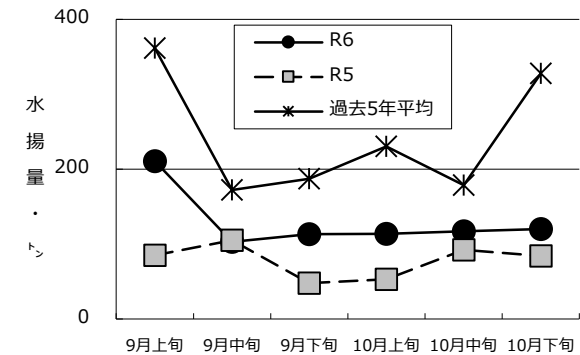
※ 旬水揚げは大船渡が中心となっています。



(2) ブリ（定置網）

旬水揚量 ^{**}	120.2 t
前年比	1.4 倍
過去5年比	37 %
3月からの累計水揚量	2,661.1 t
前年比	84 %
過去5年比	62 %

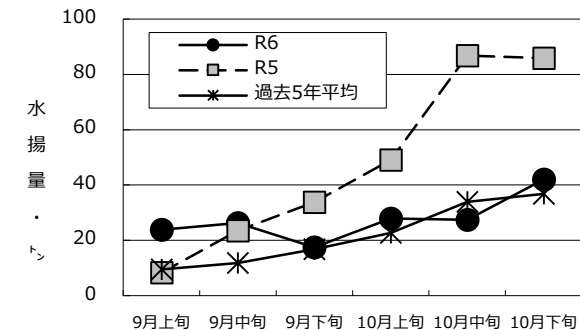
※ 旬水揚げは久慈が中心となっています。



(3) タコ類（かご）

旬水揚量 ^{**}	42.0 t
前年比	49 %
過去5年比	1.1 倍
3月からの累計水揚量	624.0 t
前年比	1.2 倍
過去5年比	1.3 倍

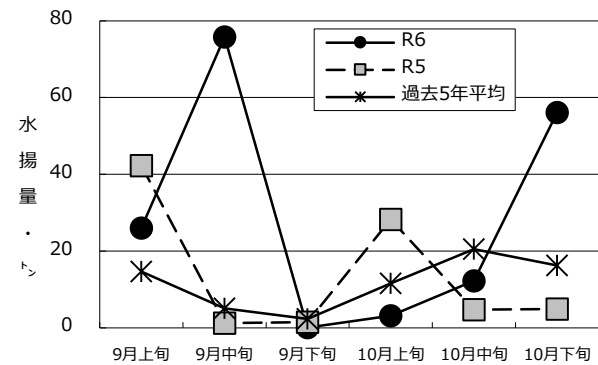
※ 旬水揚げは宮古、釜石、大船渡が中心となっています。



(4) マイワシ（定置網）

旬水揚量 ^{**}	56.1 t
前年比	11.5 倍
過去5年比	3.5 倍
3月からの累計水揚量	2,371.8 t
前年比	83 %
過去5年比	91 %

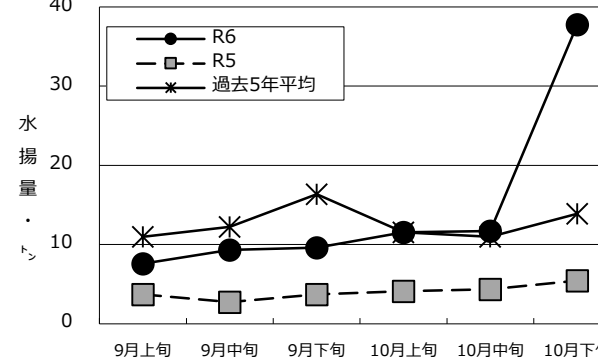
※ 旬水揚げは久慈が中心となっています。



(5) マアジ（定置網）

旬水揚量 ^{**}	37.8 t
前年比	7.0 倍
過去5年比	2.7 倍
3月からの累計水揚量	146.2 t
前年比	2.3 倍
過去5年比	1.3 倍

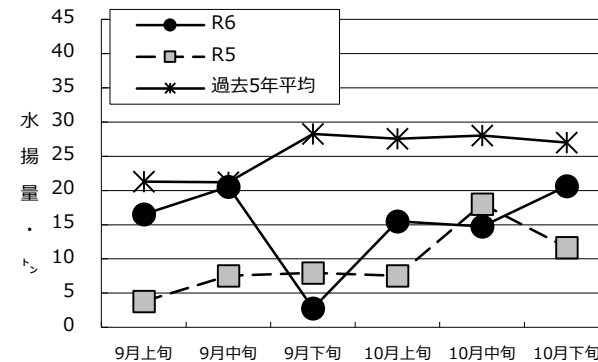
※ 旬水揚げは宮古が中心となっています。



(6) マダラ（延縄）

旬水揚量 ^{**}	20.6 t
前年比	1.8 倍
過去5年比	76.5 %
3月からの累計水揚量	166.9 t
前年比	1.2 倍
過去5年比	35 %

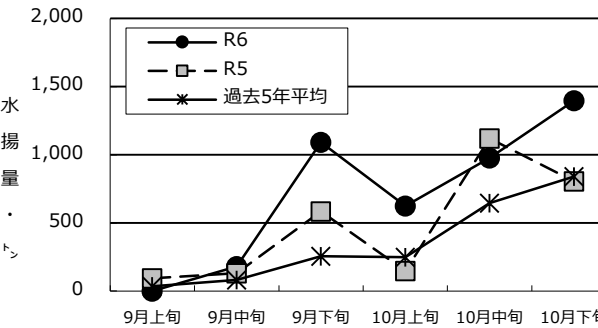
※ 旬水揚げは宮古が中心となっています。



(7) サンマ（棒受網）

旬水揚量 ^{**}	1397.7 t
前年比	1.7 倍
過去5年比	1.7 倍
3月からの累計水揚量	4,463.0 t
前年比	1.5 倍
過去5年比	2.1 倍

※ 旬水揚げは大船渡が中心となっています。



御意見等は、漁業資源部（担当:太田）までお寄せください。

付表 岩手県内主要6港における水揚げ状況

10月下旬（2024年10月21日～31日）

（単位：水揚量：kg 前年比：％）

2024年11月6日 7：25集計値

魚種／市場	久慈	宮古	山田	大槌	釜石	大船渡	6港計	6港前年同期 水揚量	6港旬 前年比	6港年累計 水揚量	6港前年累計 水揚量	6港 前年比
<定置網>												
クロマグロ			5.0	6.0	391.0	5,617.0	6,019	427	1,409.6	93,877	115,253	81.5
アキサケ（オス）	1,147.3	67.5	36.7	5.0	44.7	25.7	1,327	3,016	44.0	2,565	4,414	58.1
アキサケ（メス）	968.3	30.5	8.8	2.5	19.8	22.0	1,052	2,503	42.0	2,064	3,600	57.3
アキサケ（合計）	2,115.6	98.0	45.5	7.5	64.5	47.7	2,379	5,519	43.1	4,629	8,014	57.8
マイワシ	44,357.0	8,589.0	37.8			3,085.5	56,069	4,879	1,149.3	2,371,786	2,855,655	83.1
カタクチイワシ			620.0			525.0	1,145	4,721	24.3	37,828	35,865	105.5
サバ類	30,947.6	73,765.3	21,020.8	5,872.9	12,989.9	101,365.3	245,962	242,912	101.3	6,977,680	7,054,581	98.9
マアジ	2,557.7	19,095.1	9,651.8	1,397.9	2,525.1	2,559.3	37,787	5,428	696.1	146,196	62,488	234.0
ブリ	45,378.1	34,002.3	6,167.3	3,510.2	5,929.5	25,211.6	120,199	84,352	142.5	2,661,087	3,180,727	83.7
サワラ	3,195.2	439.7	153.0	39.9	66.0	558.6	4,452	5,681	78.4	161,036	35,685	451.3
タイ類	1,884.7	628.8	1,303.8	176.0	459.7	1,500.5	5,954	1,774	335.5	160,054	75,099	213.1
スズキ	100.0	13.4	8.7	2.5	6.2	107.5	238	120	198.3	16,649	4,244	392.3
ヒラメ	2,652.1	1,004.1	365.4	94.8	122.5	491.8	4,731	1,273	371.6	52,881	30,722	172.1
スルメイカ	196.9	714.6	651.1	227.7	117.2	276.4	2,184	413	529.3	209,098	145,407	143.8
ヤリイカ	82.3	229.4	322.3	45.1	41.7	818.7	1,540	2,240	68.7	21,459	17,891	119.9
<近海延縄＋たら延縄＋小延縄＋立て縄＋小延縄（新）＋底延縄＋底刺網>												
ヒラメ	508.4	149.7			5.0	326.3	989	630	157.0	18,025	21,281	84.7
マダラ		20,490.0			4.0	152.7	20,647	11,645	177.3	166,860	142,473	117.1
スケトウダラ		1,182.0				14.0	1,196	2,406	49.7	10,127	19,906	50.9
エゾイソアイナメ（ドン）	1.3	1,698.0	60.0		371.0	81.1	2,211	1,584	139.6	20,921	21,386	97.8
アイナメ	4.1	39.6			7.5	71.4	123	78	157.6	19,575	22,099	88.6
メバル類						108.8	109	50	218.5	6,211	10,651	58.3
アナゴ類	2.8	38.6	269.1		96.1	7.0	414	142	290.4	5,237	3,325	157.5
タコ類	11.7	1,269.3	2,083.8		14.0		3,379	6,968	48.5	17,448	31,264	55.8
<沖合底びき網＋小型機船底びき網>												
ババガレイ（ナメタガレイ）	65.5	804.9					870	516	168.7	15,934	32,268	49.4
その他のカレイ類	740.9	2,339.6					3,081	2,913	105.7	43,406	88,343	49.1
マダラ	2,762.3	18,047.2					20,810	15,120	137.6	316,084	417,858	75.6
スケトウダラ	330.6	14,785.0					15,116	5,012	301.6	1,332,192	3,679,221	36.2
エゾイソアイナメ（ドン）	32.5	190.3					223	502	44.4	13,695	32,468	42.2
サバ類	3,491.0	220,163.0					223,654	123,583	181.0	524,087	622,944	84.1
スルメイカ	15,455.0	147,754.0					163,209	233,726	69.8	1,657,498	1,633,689	101.5
ヤリイカ	183.9	4,407.0					4,591	31,017	14.8	8,912	110,122	8.1
タコ類	100.6	1,557.6					1,658	574	288.7	16,872	21,130	79.9
<いか釣>												
スルメイカ	5,472.0	138.0				108.0	5,718	1,135	503.8	453,891	289,565	156.7
<さんま棒受網>												
さんま					184,870.0	1,212,857.0	1,397,727	805,119	173.6	4,462,972	2,904,027	153.7
<一本釣り＋かつお一本釣り>												
カツオ				23.7	189.5		213	62,582	0.3	1,164,076	407,072	286.0
<かご>												
エゾイソアイナメ（ドン）	71.6	612.0				100.0	784	1,287	60.9	16,165	20,948	77.2
アイナメ	7.9	78.8	101.6	7.2		74.5	270	171	158.3	10,046	6,176	162.7
アナゴ類	195.5	728.5	13.2	15.5		313.2	1,266	1,116	113.4	23,639	22,877	103.3
タコ類	4,942.3	11,593.0	2,714.3	495.0	10,772.6	11,505.3	42,023	85,910	48.9	623,960	532,231	117.2

※ 年累計水揚量は、2024年3月からの累計となっております。