

# 漁況情報 No. 23

令和6年12月25日

岩手県水産技術センター

URL : <https://www2.suigi.pref.iwate.jp/>

Tel : 0193-26-7915 / Fax : 0193-26-7920 / E-mail : [CE0012@pref.iwate.jp](mailto:CE0012@pref.iwate.jp)

## 《12月中旬のトピックス》

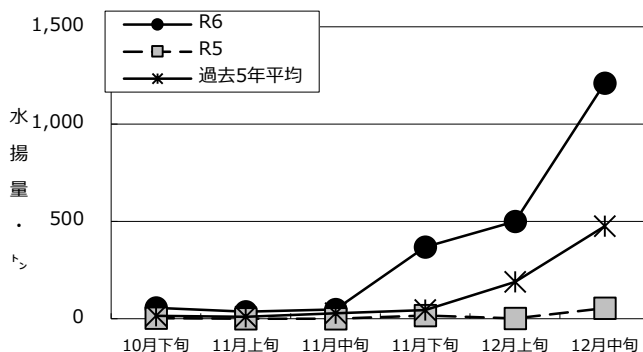
- ・マイワシ（定置網）の旬水揚量は1,210.5トンと、前年の22倍、過去5年平均の2.5倍です。
- ・マアジ（定置網）の旬水揚量は20.1トンと、前年の1.8倍、過去5年平均の3.1倍となっています。

### 1 12月中旬の水揚状況：県内主要6港（久慈、宮古、山田、大槌、釜石、大船渡）集計値

#### (1) マイワシ（定置網）

旬水揚量 <sup>※</sup>	1,210.5 t
前年比	22 倍
過去5年比	2.5 倍
3月からの累計水揚量	4,563.7 t
前年比	1.6 倍
過去5年比	1.4 倍

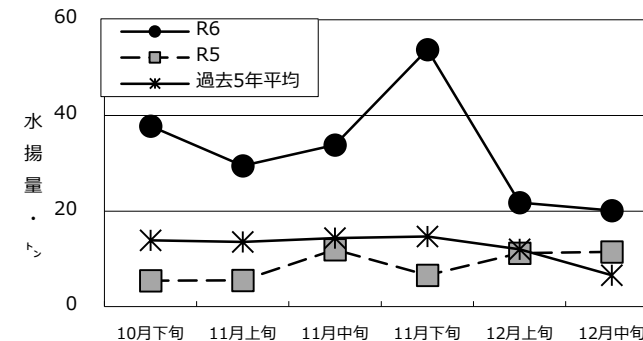
※ 旬水揚は釜石が中心となっています。



#### (2) マアジ（定置網）

旬水揚量 <sup>※</sup>	20.1 t
前年比	1.7 倍
過去5年比	3.1 倍
3月からの累計水揚量	306.3 t
前年比	2.8 倍
過去5年比	1.7 倍

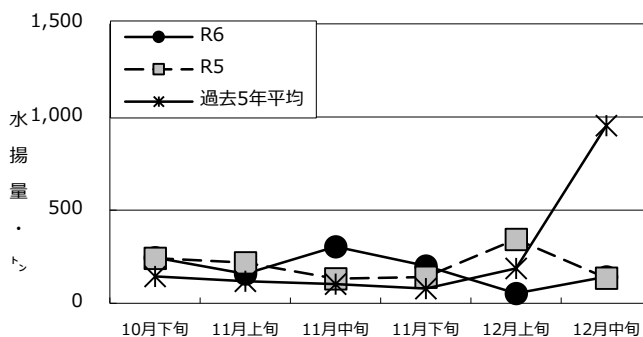
※ 旬水揚は大船渡が中心となっています。



#### (3) サバ類（定置網）

旬水揚量 <sup>※</sup>	143.0 t
前年比	106 %
過去5年比	15 %
3月からの累計水揚量	7,847.5 t
前年比	98 %
過去5年比	85 %

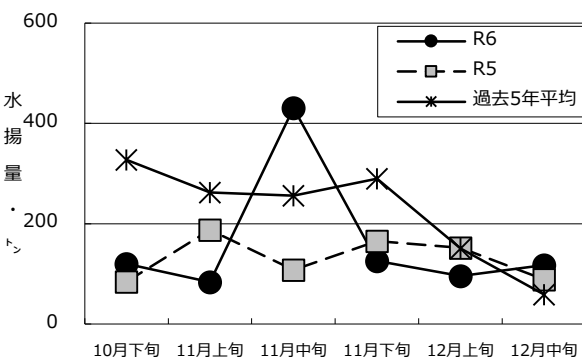
※ 旬水揚は大槌及び釜石が中心となっています。



#### (4) ブリ（定置網）

旬水揚量 <sup>※</sup>	117.4 t
前年比	1.3 倍
過去5年比	2.0 倍
3月からの累計水揚量	3,522.8 t
前年比	91 %
過去5年比	66 %

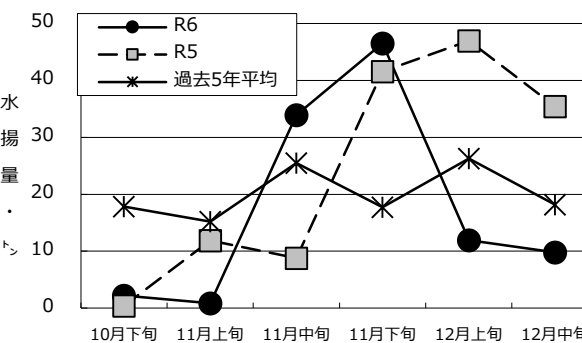
※ 旬水揚は大船渡が中心となっています。



#### (5) スルメイカ（定置網）

旬水揚量 <sup>※</sup>	9.8 t
前年比	28 %
過去5年比	54 %
3月からの累計水揚量	314.0 t
前年比	108 %
過去5年比	1.3 倍

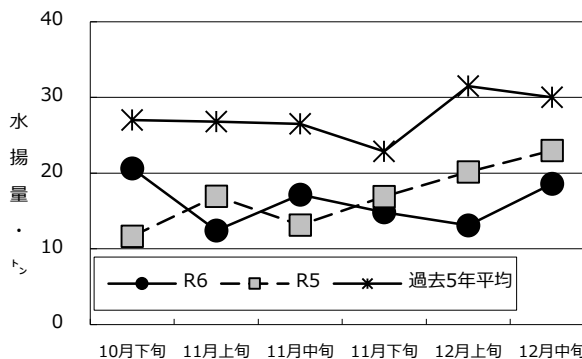
※ 旬水揚は宮古及び山田が中心となっています。



#### (6) マダラ（延縄）

旬水揚量 <sup>※</sup>	18.6 t
前年比	81 %
過去5年比	62 %
3月からの累計水揚量	243.2 t
前年比	105 %
過去5年比	40 %

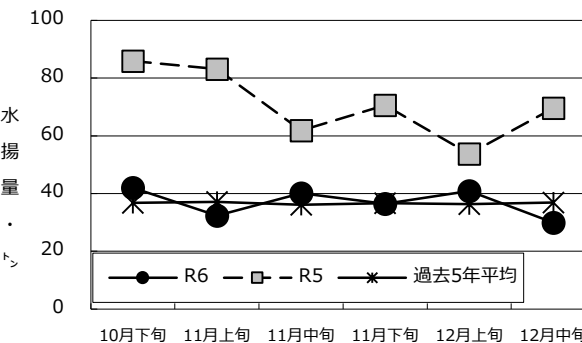
※ 旬水揚は宮古が中心となっています。



#### (7) タコ類（かご）

旬水揚量 <sup>※</sup>	30.0 t
前年比	43 %
過去5年比	81 %
3月からの累計水揚量	806.1 t
前年比	93 %
過去5年比	1.2 倍

※ 旬水揚は宮古及び大船渡が中心となっています。



御意見等は、漁業資源部（担当:太田）までお寄せください。

付表 岩手県内主要6港における水揚げ状況

12月中旬（2024年12月11日～20日）

（単位：水揚量：kg 前年比：％）

魚種／市場	久慈	宮古	山田	大槌	釜石	大船渡	6港計	6港前年同期 水揚量	6港旬 前年比	6港年累計 水揚量	6港前年累計 水揚量	6港 前年比
＜定置網＞												
クロマグロ		1,962.1	15,582.0		6,786.0	3,512.2	27,842	143	19,470.1	127,902	118,373	108.1
アキサケ（オス）	1,819.0	439.0	108.8	54.1	37.3	6.4	2,465	4,449	55.4	16,079	19,876	80.9
アキサケ（メス）	1,735.7	327.5	92.6	30.5	38.8	7.6	2,233	5,112	43.7	11,442	17,479	65.5
アキサケ（合計）	3,554.7	766.5	201.4	84.6	76.1	14.0	4,697	9,561	49.1	27,521	37,355	73.7
マイワシ	254.8	60,674.0	56,087.0	29,153.6	701,317.0	362,980.3	1,210,467	54,805	2,208.7	4,563,744	2,930,865	155.7
カタクチイワシ			2,366.0				2,366	5,059	46.8	65,175	78,719	82.8
サバ類	8,818.6	7,330.4	4,638.9	62,941.7	50,311.2	8,965.8	143,007	134,806	106.1	7,847,518	8,024,758	97.8
サンマ	54.6	1.0	29.1			1,721.1	1,806	23	7,851.3	25,673	813	3,159.7
マアジ	4,547.5	3,303.2	3,905.7	184.4	1,574.5	6,576.0	20,091	11,501	174.7	306,258	109,266	280.3
ブリ	36.4	1,891.7	247.7	59.2	6,592.0	108,594.8	117,422	88,837	132.2	3,522,810	3,882,895	90.7
タイ類	409.2	36.8	200.2	2.5	778.0	3,080.6	4,507.3	1,628.3	276.8	203,979.9	96,082.8	212.3
ヒラメ	325.1	1,027.7	325.5	273.3	553.0	351.4	2,856	3,784	75.5	77,604	46,977	165.2
スルメイカ	360.3	4,864.4	3,356.4	233.8	415.1	573.0	9,803	35,453	27.7	314,016	290,051	108.3
ヤリイカ	646.5	3,031.4	2,948.5	915.7	888.9	591.4	9,022	14,023	64.3	51,664	54,522	94.8
＜近海延縄＋たら延縄＋小延縄＋立て縄＋小延縄（新）＋底延縄＋底刺網＞												
ヒラメ	8.8	11.4			10.3	418.4	449	182	246.8	19,564	22,590	86.6
ババガレイ（ナメタガレイ）	95.2	32.2			57.5	172.3	357	28	1,289.5	18,040	41,366	43.6
マダラ		18,581.0			6.8		18,588	23,001	80.8	243,171	232,634	104.5
スケトウダラ		456.0					456	2,082	21.9	14,095	38,996	36.1
エゾイソアイナメ（ドンコ）	0.2	2,658.0	55.0		174.0		2,887	3,016	95.7	32,937	30,558	107.8
アイナメ	51.8	121.0	143.7		2.3	144.9	464	116	400.4	21,103	22,745	92.8
メバル類	23.9	117.6	11.5			319.5	473	66	718.1	7,721	11,411	67.7
タコ類	54.8	997.9	770.3		6.0	54.8	1,884	2,946	63.9	33,259	55,677	59.7
＜沖合底びき網＋小型機船底びき網＞												
サメ類	5.5	528.0					534	160	333.2	2,947	5,383	54.7
ババガレイ（ナメタガレイ）		1,260.4					1,260	1,356	93.0	22,066	36,220	60.9
その他のカレイ類	77.2	3,122.1					3,199	2,759	116.0	55,258	100,539	55.0
マダラ	322.2	13,115.9					13,438	36,785	36.5	397,422	510,424	77.9
スケトウダラ	23.1	2,875.6					2,899	16,236	17.9	1,370,337	3,748,645	36.6
エゾイソアイナメ（ドンコ）	2.8	437.2					440	1,008	43.7	16,673	35,278	47.3
サバ類	206.3	93,281.0					93,487	132,699	70.5	866,943	1,292,467	67.1
スルメイカ		5,088.0					5,088	4,585	111.0	1,903,366	1,844,225	103.2
ヤリイカ	49.0	39,570.1					39,619	131,946	30.0	101,193	448,813	22.5
タコ類		923.4					923	1,007	91.7	21,615	24,855	87.0
＜かご＞												
ババガレイ（ナメタガレイ）	61.0	709.5	5.5	1.1		128.6	906	464	195.3	11,443	11,383	100.5
エゾイソアイナメ（ドンコ）	34.5	832.8	15.0			381.0	1,263	1,485	85.1	20,395	27,376	74.5
アイナメ	79.7	181.5	83.1	26.7		165.3	536	263	204.2	12,203	7,509	162.5
アナゴ類	53.5	591.5	30.4	31.2		616.2	1,323	821	161.1	30,072	27,833	108.0
タコ類	4,247.9	9,706.4	1,061.8	165.3	6,181.3	8,603.3	29,966	69,601	43.1	806,057	871,126	92.5
＜いわし火光利用敷網＋いわしすくい網＞												
マイワシ						1,255,147.0	1,255,147			2,885,948	145,322	1,985.9