

漁況情報 No. 24

令和7年1月8日

岩手県水産技術センター

URL : <https://www2.suigi.pref.iwate.jp/>

Tel : 0193-26-7915 / Fax : 0193-26-7920 / E-mail : CE0012@pref.iwate.jp

《12月下旬のトピックス》

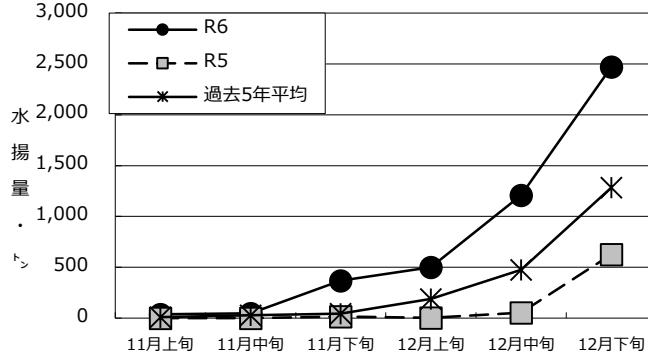
- ・マイワシ（定置網）の旬水揚量は2,507.1トンと、前年の4.0倍、過去5年平均の2.0倍となっています。
- ・タイ類（定置網）の旬水揚量は4.4トンと、前年の13.1倍、過去5年平均の11.3倍となっています。

1 12月下旬の水揚状況：県内主要6港（久慈、宮古、山田、大槌、釜石、大船渡）集計値

(1) マイワシ（定置網）

旬水揚量 [※]	2,507.1 t
前年比	4.0 倍
過去5年比	2.0 倍
3月からの累計水揚量	7,070.8 t
前年比	2.0 倍
過去5年比	1.5 倍

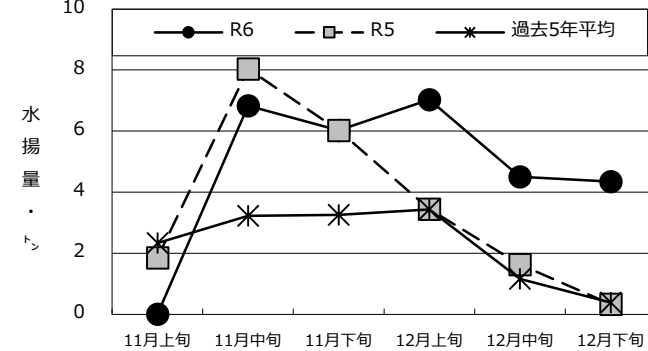
※ 旬水揚は釜石が中心となっています。



(2) タイ類（定置網）

旬水揚量 [※]	4.4 t
前年比	13.1 倍
過去5年比	11.3 倍
3月からの累計水揚量	208.3 t
前年比	2.2 倍
過去5年比	2.9 倍

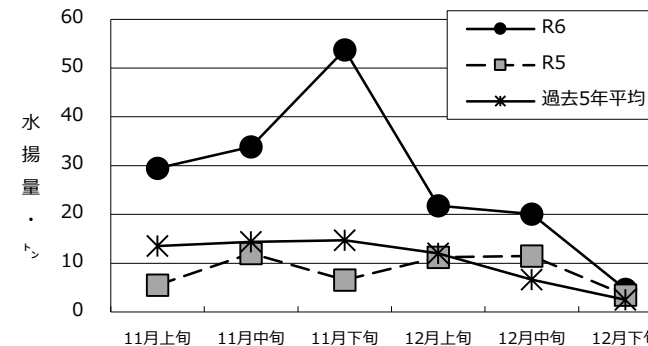
※ 旬水揚は大船渡が中心となっています。



(3) マアジ（定置網）

旬水揚量 [※]	4.9 t
前年比	1.4 倍
過去5年比	2.0 倍
3月からの累計水揚量	311.1 t
前年比	2.8 倍
過去5年比	1.7 倍

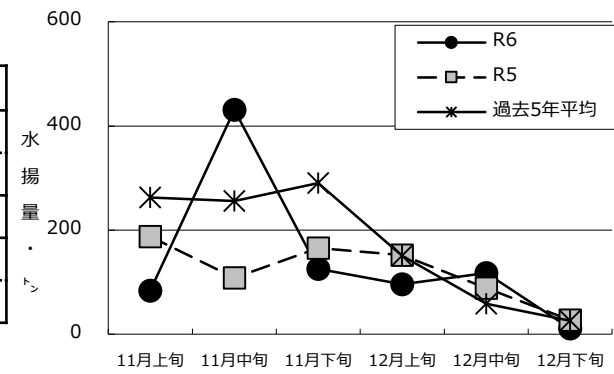
※ 旬水揚は宮古が中心となっています。



(4) ブリ（定置網）

旬水揚量 [※]	10.9 t
前年比	40 %
過去5年比	42 %
3月からの累計水揚量	3,533.7 t
前年比	90 %
過去5年比	66 %

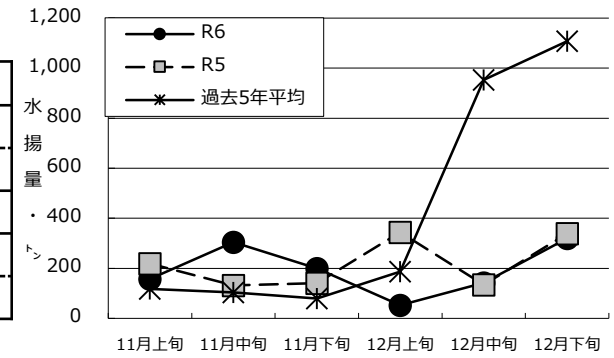
※ 旬水揚は大船渡が中心となっています。



(5) サバ類（定置網）

旬水揚量 [※]	321.1 t
前年比	95 %
過去5年比	29 %
3月からの累計水揚量	8,168.6 t
前年比	98 %
過去5年比	79 %

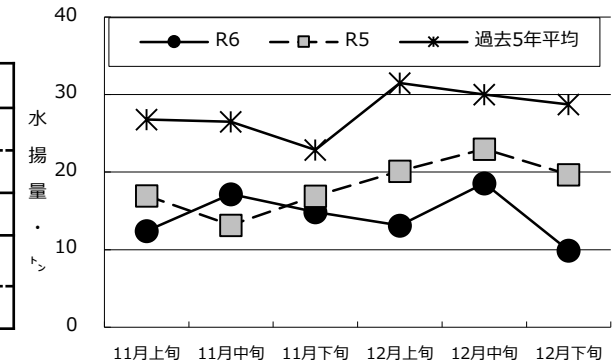
※ 旬水揚は大槌が中心となっています。



(6) マダラ（延縄）

旬水揚量 [※]	9.9 t
前年比	50 %
過去5年比	34 %
3月からの累計水揚量	253.1 t
前年比	100 %
過去5年比	40 %

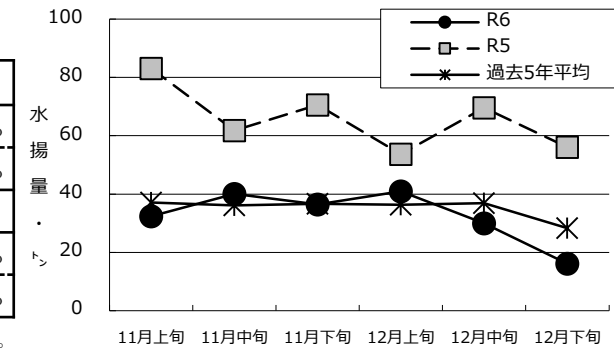
※ 旬水揚は宮古が中心となっています。



(7) タコ類（かご）

旬水揚量 [※]	17.9 t
前年比	32 %
過去5年比	63 %
3月からの累計水揚量	824.6 t
前年比	89 %
過去5年比	117 %

※ 旬水揚は宮古及び大船渡が中心となっています。



御意見等は、漁業資源部（担当:太田）までお寄せください。

付表 岩手県内主要6港における水揚げ状況

12月下旬（2024年12月21日～31日）

（単位：水揚量：kg 前年比：％）

魚種／市場	久慈	宮古	山田	大槌	釜石	大船渡	6港計	6港前年同期 水揚量	6港旬 前年比	6港年累計 水揚量	6港前年累計 水揚量	6港 前年比
<定置網>												
クロマグロ			11.7			271.0	283	638	44.3	128,185	119,011	107.7
アキサケ（オス）	859.6	358.0	31.5	11.4	2.3	1.9	1,265	1,550	81.6	17,344	21,425	81.0
アキサケ（メス）	1,402.0	517.0	57.9			7.5	1,984	2,728	72.7	13,426	20,207	66.4
アキサケ（合計）	2,261.6	875.0	89.4	11.4	2.3	9.4	3,249	4,277	76.0	30,770	41,632	73.9
マイワシ	52,509.8	351,316.5	658,145.3	12,932.4	836,278.8	595,879.5	2,507,062	626,665	400.1	7,070,807	3,557,530	198.8
サバ類	7,740.2	3,699.1	107,947.6	130,232.3	66,608.5	4,853.2	321,081	339,752	94.5	8,168,599	8,364,510	97.7
マアジ	766.0	2,146.0	22.8	78.5	271.5	1,575.1	4,860	3,483	139.5	311,118	112,750	275.9
ブリ	46.8	1,127.5	123.7	15.1	617.5	8,967.1	10,898	27,283	39.9	3,533,708	3,910,179	90.4
タイ類	383.4	46.0	52.8	0.0	34.8	3,833.6	4,351	334	1,302	208,331	96,417	216
ヒラメ	207.0	1,062.5	333.8	48.8	89.6	143.9	1,886	1,056	178.6	79,490	48,032	165.5
スルメイカ	53.8	425.4	27.0	2.3	1.5	55.1	565	10,082	5.6	314,581	300,133	104.8
ヤリイカ	488.5	1,899.2	153.2	128.5	55.6	584.8	3,310	10,312	32.1	54,974	64,834	84.8
<近海延縄＋たら延縄＋小延縄＋立て縄＋小延縄（新）＋底延縄＋底刺網>												
ヒラメ	1.9	19.2	2.5		63.6	410.2	497	127	392.6	20,062	22,716	88.3
ババガレイ（ナメタガレイ）	51.2	70.3	16.4		85.6	141.7	365	109	334.7	18,405	41,475	44.4
マダラ	7.0	9,847.0			25.5	12.2	9,892	19,676	50.3	253,063	252,311	100.3
エゾイソアイナメ（ドンコ）	36.1	894.0	62.0		170.0		1,162	2,978	39.0	34,099	33,535	101.7
アイナメ	12.3	145.3	46.8	4.2	21.8	93.0	323	247	130.8	21,427	22,992	93.2
メバル類	16.9	101.1	32.0	11.0	48.8	191.9	402	212	189.6	8,123	11,623	69.9
その他のソイ類	2.9	282.9	28.3	3.6	7.0	152.2	477	594	80.3	15,423	16,834	91.6
タコ類	53.6	362.3	215.5			33.3	665	2,241	29.7	33,924	57,918	58.6
<沖合底びき網＋小型機船底びき網>												
ババガレイ（ナメタガレイ）		452.8					453	983	46.1	22,519	37,203	60.5
その他のカレイ類		1,329.9					1,330	2,649	50.2	56,588	103,187	54.8
マダラ		7,921.1					7,921	20,574	38.5	405,343	530,998	76.3
スケトウダラ		1,014.3					1,014	8,975	11.3	1,371,351	3,757,620	36.5
サバ類		42,740.0					42,740	415,809	10.3	909,683	1,708,275	53.3
スルメイカ		2,254.0					2,254	7,238	31.1	1,905,620	1,851,463	102.9
ヤリイカ		36,866.7					36,867	68,757	53.6	138,060	517,569	26.7
タコ類		508.7					509	603	84.4	22,124	25,458	86.9
<かご>												
ババガレイ（ナメタガレイ）	30.8	468.7	4.2	1.2		98.8	604	829	72.8	12,047	12,212	98.6
エゾイソアイナメ（ドンコ）	54.4	566.5				150.0	771	1,746	44.1	21,166	29,122	72.7
アイナメ	25.6	101.3	68.7	15.9		207.9	419	284	147.6	12,623	7,793	162.0
アナゴ類	21.6	429.3	22.1	9.9		287.8	771	588	131.0	30,843	28,421	108.5
タコ類	2,104.2	6,706.0	680.4	89.5	3,102.3	5,223.5	17,906	56,111	31.9	824,564	927,237	88.9
<いわし火光利用敷網＋いわしすくい網>												
マイワシ						667,060.0	667,060	46,532	1,433.6	3,553,008	191,854	1,851.9

※ 年累計水揚量は、2024年3月からの累計となっております。