

漁況情報 No. 25

令和7年1月22日

岩手県水産技術センター

URL : <https://www2.suigi.pref.iwate.jp/>

Tel : 0193-26-7915 / Fax : 0193-26-7920 / E-mail : CE0012@pref.iwate.jp

《1月上旬のトピックス》

- ・マイワシ（定置網）の旬水揚量は2,817.6トンと、前年の2.0倍、過去5年平均の3.3倍となっています。
- ・サバ類（定置網）の旬水揚量は262.1トンと、前年の1.9倍、過去5年平均の104%となっています。

1 1月上旬の水揚状況：県内主要6港（久慈、宮古、山田、大槌、釜石、大船渡）集計値

(1) マイワシ（定置網）

旬水揚量 [※]	2,817.6 t
前年比	2.0 倍
過去5年比	3.3 倍
3月からの累計水揚量	9,888.4 t
前年比	2.0 倍
過去5年比	1.8 倍

※ 旬水揚は釜石及び大船渡が中心となっています。

(2) サバ類（定置網）

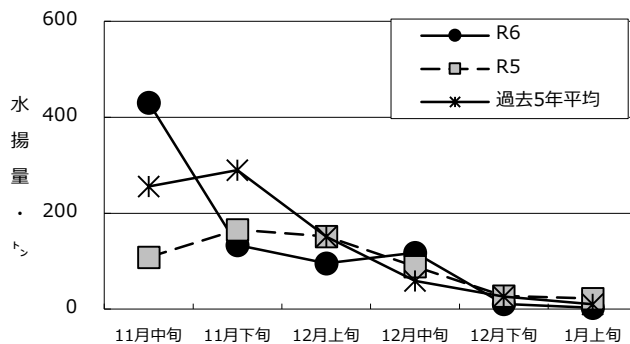
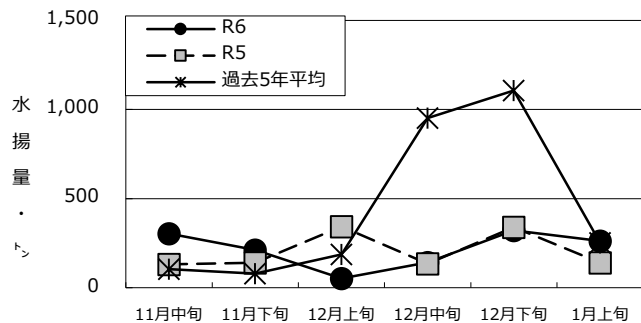
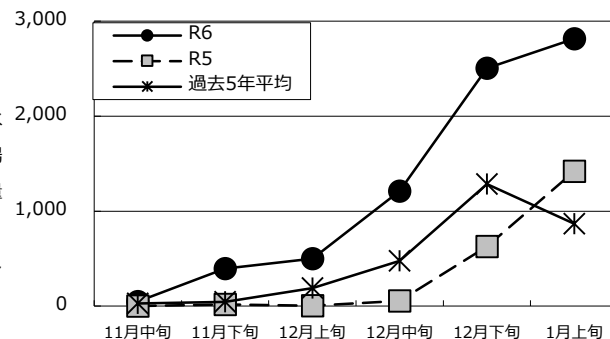
旬水揚量 [※]	262.1 t
前年比	1.9 倍
過去5年比	104 %
3月からの累計水揚量	8,430.7 t
前年比	99 %
過去5年比	80 %

※ 旬水揚は宮古が中心となっています。

(3) ブリ（定置網）

旬水揚量 [※]	2.8 t
前年比	12 %
過去5年比	27 %
3月からの累計水揚量	3,536.5 t
前年比	90 %
過去5年比	66 %

※ 旬水揚は宮古が中心となっています。



(4) スルメイカ（定置網）

旬水揚量 [※]	3.5 t
前年比	4.6 倍
過去5年比	73 %
3月からの累計水揚量	318.1 t
前年比	106 %
過去5年比	130 %

※ 旬水揚は宮古が中心となっています。

(5) ヤリイカ（定置網）

旬水揚量 [※]	4.4 t
前年比	76 %
過去5年比	54 %
3月からの累計水揚量	59.4 t
前年比	84 %
過去5年比	63 %

※ 旬水揚は宮古及び大船渡が中心となっています。

(6) マダラ（延縄）

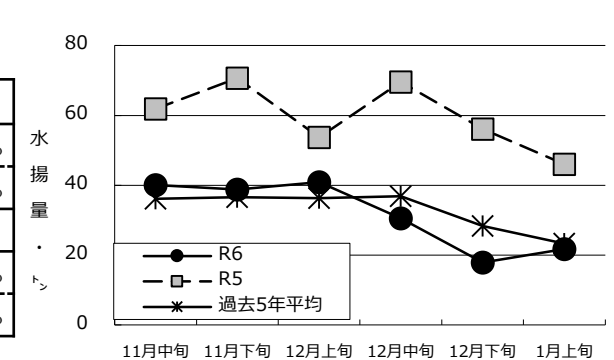
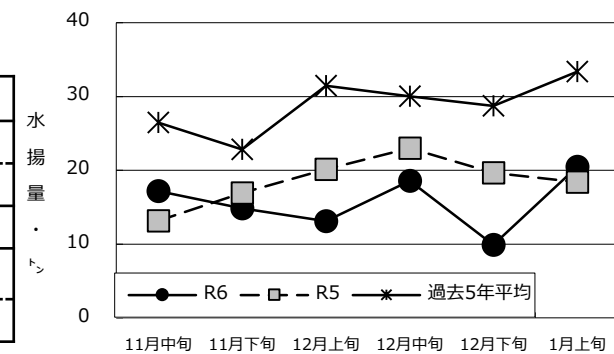
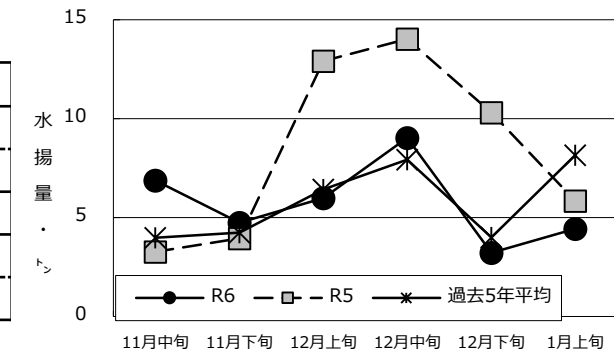
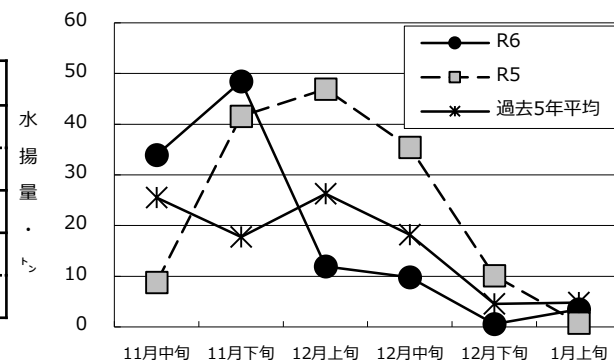
旬水揚量 [※]	20.5 t
前年比	111 %
過去5年比	61 %
3月からの累計水揚量	273.5 t
前年比	101 %
過去5年比	41 %

※ 旬水揚は宮古が中心となっています。

(7) タコ類（かご）

旬水揚量 [※]	21.8 t
前年比	47 %
過去5年比	93 %
3月からの累計水揚量	846.3 t
前年比	87 %
過去5年比	116 %

※ 旬水揚は宮古が中心となっています。



御意見等は、漁業資源部（担当:太田）までお寄せください。

付表 岩手県内主要6港における水揚げ状況

1月上旬（2025年1月1日～10日）

（単位：水揚量：kg 前年比：％）

魚種／市場	久慈	宮古	山田	大槌	釜石	大船渡	6港計	6港前年同期 水揚量	6港旬 前年比	6港年累計 水揚量	6港前年累計 水揚量	6港 前年比
<定置網>												
アキサケ（オス）	223.8	18.0					242	675	35.8	17,586	22,100	79.6
アキサケ（メス）	503.0	39.0	3.9	1.5			547	1,393	39.3	13,973	21,600	64.7
アキサケ（合計）	726.8	57.0	3.9	1.5	0.0	0.0	789	2,068	38.2	31,559	43,700	72.2
マイワシ	19,165.6	487,644.9	697,588.3	86,835.0	785,364.0	740,964.0	2,817,562	1,420,670	198.3	9,888,369	4,978,200	198.6
サバ類	15,643.4	166,987.1	50,809.0	8,396.6	5,843.0	14,437.5	262,117	141,126	185.7	8,430,716	8,505,636	99.1
マアジ	0.6	894.3		11.0	21.5	220.3	1,148	4,005	28.7	312,266	116,754	267.5
ブリ	17.8	1,139.0	668.0	15.0	178.8	761.8	2,780	22,532	12.3	3,536,488	3,932,710	89.9
タイ類	274.9	2.5	17.2	0.0	0.7	225.4	521	2,182	23.9	208,851	98,599	211.8
ヒラメ	171.8	417.2	98.9	32.3	6.6	46.9	774	1,264	61.2	80,264	49,296	162.8
スルメイカ	370.9	2,730.3	70.7	22.9	31.6	258.5	3,485	758	459.5	318,066	300,891	105.7
ヤリイカ	397.6	1,539.8	122.1	312.6	257.1	1,794.1	4,423	5,847	75.7	59,398	70,681	84.0
<近海延縄＋たら延縄＋小延縄＋立て縄＋小延縄（新）＋底延縄＋底刺網>												
ヒラメ	3.2	73.9	1.6	50.1	14.5	565.8	709	273	260.0	20,771	22,989	90.3
ババガレイ（ナメタガレイ）	27.0	28.0	14.3	31.8	106.5	197.9	406	134	303.7	18,810	41,609	45.2
マダラ		19,223.3	5.3		23.8	1,224.9	20,477	18,399	111.3	273,540	270,710	101.0
エゾイソアイナメ（ドンコ）		690.0			139.0		829	1,669	49.7	34,928	35,204	99.2
アイナメ	2.4	77.6	40.7	17.7	31.9	194.3	365	155	235.4	21,791	23,147	94.1
メバル類	81.9	138.2	31.0	9.4	14.0	212.0	487	102	477.9	8,609	11,724	73.4
その他のソイ類	26.0	406.0	22.8	22.4	6.5	196.1	680	436	156.1	16,103	17,269	93.2
タコ類	47.4	791.8	30.5			12.7	882	1,652	53.4	34,806	59,570	58.4
<沖合底びき網＋小型機船底びき網>												
ババガレイ（ナメタガレイ）		1,710.1					1,710	1,593	107.4	24,229	38,796	62.5
その他のカレイ類		4,194.3					4,194	2,369	177.1	60,782	105,556	57.6
マダラ		35,411.7					35,412	20,898	169.5	440,754	551,896	79.9
スケトウダラ		4,132.3					4,132	12,651	32.7	1,375,483	3,770,271	36.5
エゾイソアイナメ（ドンコ）		553.6					554	485	114.2	17,367	36,115	48.1
キチジ		740.0					740			177,185	114,606	154.6
サバ類		1,290.4					1,290	221,990	0.6	910,973	1,930,265	47.2
ヤリイカ		6,559.1					6,559	69,092	9.5	144,619	586,661	24.7
タコ類		841.2					841	615	136.7	22,965	26,073	88.1
<いか釣>												
スルメイカ						120.0	120	74	162.2	460,089	299,770	153.5
ヤリイカ						260.0	260	904	28.8	948	13,718	6.9
<かご>												
ババガレイ（ナメタガレイ）	35.1	671.4	3.0	0.8		87.9	798	809	98.7	12,845	13,021	98.7
エゾイソアイナメ（ドンコ）	31.0	530.0	10.0			101.4	672	1,067	63.0	21,838	30,189	72.3
アイナメ	53.0	148.4	53.7	3.9		98.0	357	250	142.9	12,980	8,043	161.4
アナゴ類	15.7	123.7	61.0	13.1		353.9	567	426	133.1	31,410	28,848	108.9
タコ類	3,113.5	8,327.7	588.7	149.6	4,382.5	5,212.4	21,774	46,033	47.3	846,338	973,269	87.0
<いわし火光利用敷網＋いわしすくい網>												
マイワシ					40,455.0	445,952.0	486,407	493,783	98.5	4,039,415	685,637	589.1

※ 年累計水揚量は、2024年3月からの累計となっております。