

漁況情報 No. 26

令和7年1月23日

岩手県水産技術センター

URL : <https://www2.suigi.pref.iwate.jp/>

Tel : 0193-26-7915 / Fax : 0193-26-7920 / E-mail : CE0012@pref.iwate.jp

《1月中旬のトピックス》

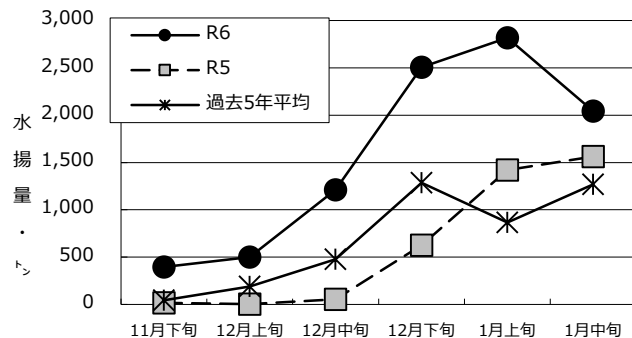
- ・マイワシ（定置網）の旬水揚量は2,042.2トンと、前年の1.3倍、過去5年平均の1.6倍となっています。
- ・サバ類（定置網）の旬水揚量は122.0トンと、前年の105%、過去5年平均の25%となっています。

1 1月中旬の水揚状況：県内主要6港（久慈、宮古、山田、大槌、釜石、大船渡）集計値

(1) マイワシ（定置網）

| | |
|-------------------|------------|
| 旬水揚量 [※] | 2,042.2 t |
| 前年比 | 1.3 倍 |
| 過去5年比 | 1.6 倍 |
| 3月からの累計水揚量 | 11,930.6 t |
| 前年比 | 1.8 倍 |
| 過去5年比 | 1.8 倍 |

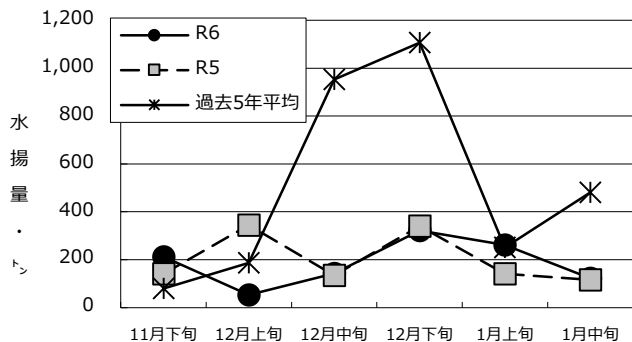
※ 旬水揚は釜石が中心となっています。



(2) サバ類（定置網）

| | |
|-------------------|-----------|
| 旬水揚量 [※] | 122.0 t |
| 前年比 | 105 % |
| 過去5年比 | 25 % |
| 3月からの累計水揚量 | 8,552.7 t |
| 前年比 | 99 % |
| 過去5年比 | 77 % |

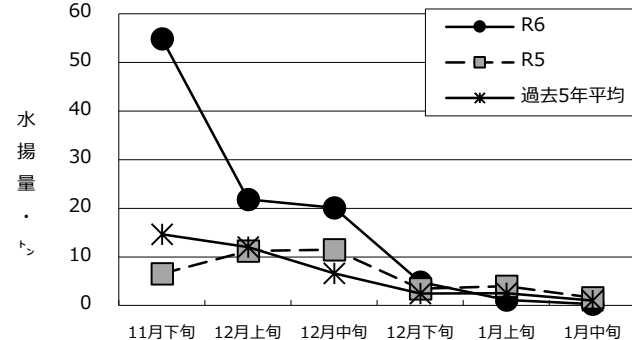
※ 旬水揚は宮古が中心となっています。



(3) マアジ（定置網）

| | |
|-------------------|---------|
| 旬水揚量 [※] | 0.3 t |
| 前年比 | 17 % |
| 過去5年比 | 28 % |
| 3月からの累計水揚量 | 312.5 t |
| 前年比 | 2.6 倍 |
| 過去5年比 | 1.7 倍 |

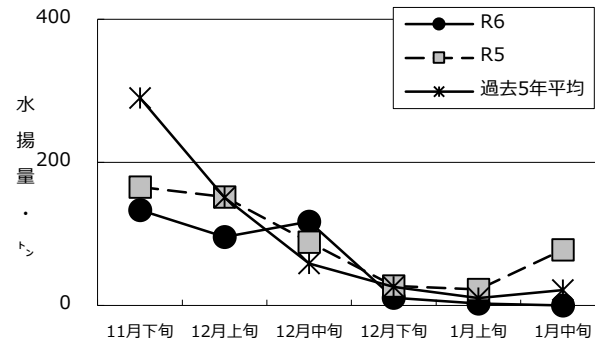
※ 旬水揚は大船渡が中心となっています。



(4) ヤリイカ（定置網）

| | |
|-------------------|--------|
| 旬水揚量 [※] | 4.2 t |
| 前年比 | 56 % |
| 過去5年比 | 27 % |
| 3月からの累計水揚量 | 63.6 t |
| 前年比 | 81 % |
| 過去5年比 | 58 % |

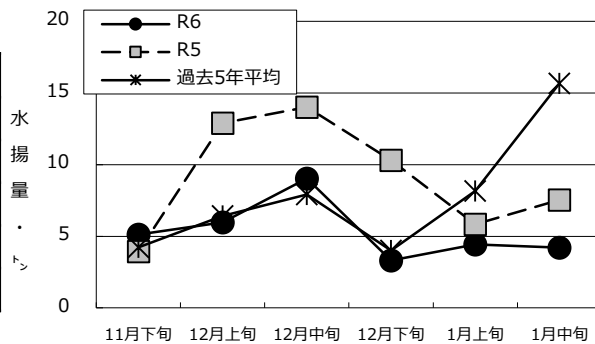
※ 旬水揚は大船渡が中心となっています。



(5) マダラ（延縄）

| | |
|-------------------|---------|
| 旬水揚量 [※] | 29.0 t |
| 前年比 | 66 % |
| 過去5年比 | 40 % |
| 3月からの累計水揚量 | 302.6 t |
| 前年比 | 96 % |
| 過去5年比 | 41 % |

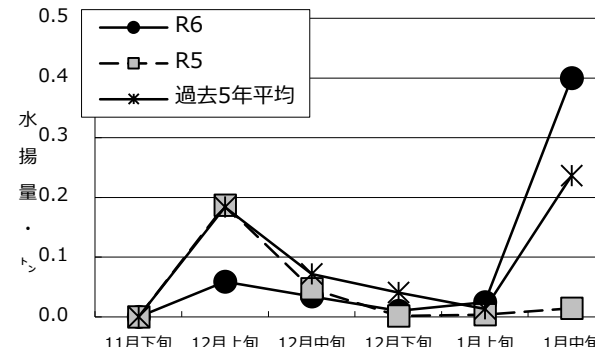
※ 旬水揚は宮古及び大船渡が中心となっています。



(6) ケガニ（かご）

| | |
|-------------------|--------|
| 旬水揚量 [※] | 0.4 t |
| 前年比 | 27.8 倍 |
| 過去5年比 | 1.7 倍 |
| 3月からの累計水揚量 | 28.9 t |
| 前年比 | 1.4 倍 |
| 過去5年比 | 1.9 倍 |

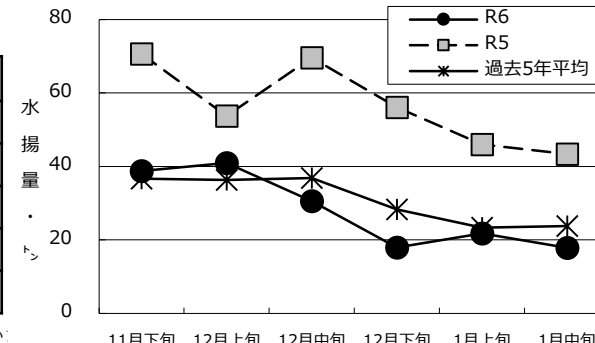
※ 旬水揚は宮古が中心となっています。



(7) タコ類（かご）

| | |
|-------------------|---------|
| 旬水揚量 [※] | 17.9 t |
| 前年比 | 41 % |
| 過去5年比 | 75 % |
| 3月からの累計水揚量 | 864.2 t |
| 前年比 | 85 % |
| 過去5年比 | 115 % |

※ 旬水揚は宮古、釜石及び大船渡が中心となっています。



御意見等は、漁業資源部（担当:太田）までお寄せください。

付表 岩手県内主要6港における水揚げ状況

1月中旬（2025年1月11日～20日）

（単位：水揚量：kg 前年比：％）

| 魚種／市場 | 久慈 | 宮古 | 山田 | 大槌 | 釜石 | 大船渡 | 6港計 | 6港前年同期 水揚量 | 6港旬 前年比 | 6港年累計 水揚量 | 6港前年累計 水揚量 | 6港 前年比 |
|------------------------------------|----------|-----------|-----------|----------|-----------|-----------|-----------|---------------|------------|--------------|---------------|-----------|
| <定置網> | | | | | | | | | | | | |
| クロマグロ | | 33.0 | 20.0 | | 15.0 | 180.0 | 248 | 98 | 252.0 | 128,591 | 119,174 | 107.9 |
| マイワシ | 87,834.5 | 462,446.0 | 406,203.2 | 37,641.3 | 667,987.5 | 380,082.4 | 2,042,195 | 1,563,979 | 130.6 | 11,930,563 | 6,542,178 | 182.4 |
| サバ類 | 6,293.5 | 55,804.9 | 20,972.0 | 4,220.9 | 22,819.4 | 11,905.8 | 122,017 | 116,186 | 105.0 | 8,552,732 | 8,621,821 | 99.2 |
| マアジ | 1.3 | 9.0 | 3.4 | | 9.5 | 256.8 | 280 | 1,644 | 17.0 | 312,546 | 118,398 | 264.0 |
| タイ類 | 79.4 | 0.0 | 6.8 | 0.0 | 115.0 | 63.7 | 265 | 964 | 27.5 | 209,116 | 99,564 | 210.0 |
| ヒラメ | 37.6 | 156.8 | 72.5 | 7.6 | 10.1 | 22.7 | 307 | 762 | 40.3 | 80,571 | 50,058 | 161.0 |
| スルメイカ | 4.6 | 66.2 | 118.1 | 0.7 | 37.6 | 27.4 | 255 | 272 | 93.6 | 318,320 | 301,163 | 105.7 |
| ヤリイカ | 89.2 | 559.3 | 834.1 | 253.8 | 462.8 | 2,018.4 | 4,218 | 7,534 | 56.0 | 63,615 | 78,215 | 81.3 |
| <近海延縄+たら延縄+小延縄+立て縄+小延縄（新）+底延縄+底刺網> | | | | | | | | | | | | |
| ヒラメ | 10.0 | 5.4 | | 19.2 | 122.3 | 480.5 | 637 | 235 | 271.8 | 21,408 | 23,224 | 92.2 |
| マコガレイ・マガレイ | 66.5 | 1.3 | | 32.0 | 100.7 | 70.2 | 271 | 201 | 134.6 | 8,710 | 22,753 | 38.3 |
| ババガレイ（ナメタガレイ） | 120.4 | | 3.2 | 10.0 | 121.4 | 129.7 | 385 | 372 | 103.5 | 19,195 | 41,981 | 45.7 |
| その他のカレイ類 | 47.9 | 7.5 | 15.2 | 13.3 | 64.0 | 115.1 | 263 | 507 | 51.9 | 10,204 | 15,654 | 65.2 |
| マダラ | 551.1 | 11,348.0 | 459.9 | 80.5 | 2,078.0 | 14,511.8 | 29,029 | 44,241 | 65.6 | 302,570 | 314,951 | 96.1 |
| スケトウダラ | | 366.0 | 5.0 | | | 2.0 | 373 | 914 | 40.8 | 14,900 | 40,681 | 36.6 |
| エゾイソアイナメ（ドンコ） | 4.3 | 360.0 | 187.0 | | 132.0 | 40.0 | 723 | 1,514 | 47.8 | 35,651 | 36,718 | 97.1 |
| アイナメ | 12.0 | 111.9 | 92.4 | 19.4 | 231.6 | 228.9 | 696 | 181 | 385.7 | 22,488 | 23,328 | 96.4 |
| メバル類 | 94.5 | 82.9 | 22.9 | 10.2 | 106.8 | 162.9 | 480 | 152 | 316.1 | 9,090 | 11,876 | 76.5 |
| その他のソイ類 | 54.3 | 313.3 | 44.4 | 17.0 | 58.5 | 311.5 | 799 | 864 | 92.5 | 16,902 | 18,133 | 93.2 |
| タコ類 | 41.5 | 475.4 | 16.0 | | | 45.2 | 578 | 2,400 | 24.1 | 35,384 | 61,970 | 57.1 |
| <沖合底びき網+小型機船底びき網> | | | | | | | | | | | | |
| サメ類 | | 322.7 | | | | | 323 | 1,989 | 16.2 | 3,655 | 7,598 | 48.1 |
| ババガレイ（ナメタガレイ） | | 2,316.0 | | | | | 2,316 | 1,227 | 188.7 | 26,545 | 40,023 | 66.3 |
| その他のカレイ類 | 15.9 | 5,573.8 | | | | | 5,590 | 2,402 | 232.7 | 66,372 | 107,958 | 61.5 |
| マダラ | 591.9 | 62,223.1 | | | | | 62,815 | 50,493 | 124.4 | 503,569 | 602,388 | 83.6 |
| スケトウダラ | 124.5 | 13,445.9 | | | | | 13,570 | 13,175 | 103.0 | 1,389,054 | 3,783,446 | 36.7 |
| エゾイソアイナメ（ドンコ） | | 1,733.6 | | | | | 1,734 | 312 | 555.5 | 19,101 | 36,428 | 52.4 |
| キチジ | | 15,091.3 | | | | | 15,091 | 2,628 | 574.2 | 192,276 | 117,234 | 164.0 |
| サバ類 | | 192.2 | | | | | 192 | 155,247 | 0.1 | 911,165 | 2,085,512 | 43.7 |
| ヤリイカ | | 670.0 | | | | | 670 | 100,331 | 0.7 | 145,289 | 686,992 | 21.1 |
| タコ類 | | 1,872.1 | | | | | 1,872 | 998 | 187.5 | 24,837 | 27,072 | 91.7 |
| <かご> | | | | | | | | | | | | |
| ババガレイ（ナメタガレイ） | 21.6 | 522.4 | 14.7 | | | 109.6 | 668 | 1,214 | 55.0 | 13,514 | 14,235 | 94.9 |
| マダラ | | 44.1 | 24.0 | | | 230.3 | 298 | 598 | 49.9 | 3,552 | 1,828 | 194.3 |
| エゾイソアイナメ（ドンコ） | 4.0 | 617.0 | 25.0 | | | 240.0 | 886 | 1,584 | 55.9 | 22,724 | 31,773 | 71.5 |
| アイナメ | 21.0 | 78.5 | 178.0 | 6.2 | | 178.6 | 462 | 268 | 172.5 | 13,442 | 8,311 | 161.7 |
| アナゴ類 | 2.7 | 110.0 | 70.5 | 6.2 | | 167.4 | 357 | 346 | 103.2 | 31,767 | 29,194 | 108.8 |
| ケガニ | | 359.5 | 1.4 | | 39.0 | | 400 | 14 | 2,777.1 | 28,866 | 20,452 | 141.1 |
| タコ類 | 1,429.8 | 5,973.5 | 744.5 | 33.6 | 4,473.3 | 5,201.6 | 17,856 | 43,344 | 41.2 | 864,194 | 1,016,613 | 85.0 |
| <いわし火光利用敷網+いわしすくい網> | | | | | | | | | | | | |
| マイワシ | | | | | 4,563.0 | 13,046.0 | 17,609 | 779,296 | 2.3 | 4,057,024 | 1,464,933 | 276.9 |

※ 年累計水揚量は、2024年3月からの累計となっております。