

漁況情報 No. 27

令和7年2月4日

岩手県水産技術センター

URL : <https://www2.suigi.pref.iwate.jp/>

Tel : 0193-26-7915 / Fax : 0193-26-7920 / E-mail : CE0012@pref.iwate.jp

《1月下旬のトピックス》

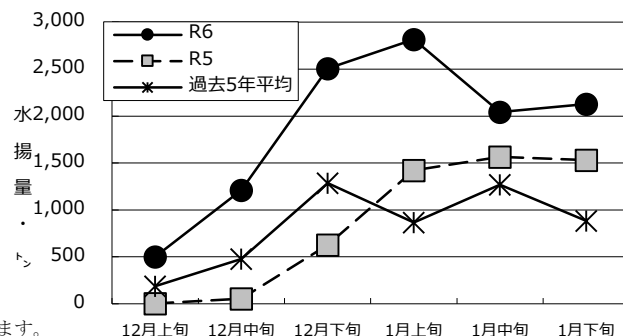
- ・マイワシ（定置網）の旬水揚量は2,127.9トンと、前年の1.4倍、過去5年平均の2.4倍となっています。
- ・マダラ（延縄）の旬水揚量は52.7トンと、前年の77%、過去5年平均の69%となっています。

1 1月下旬の水揚状況：県内主要6港（久慈、宮古、山田、大槌、釜石、大船渡）集計値

(1) マイワシ（定置網）

旬水揚量 ^{**}	2,127.9 t
前年比	1.4 倍
過去5年比	2.4 倍
3月からの累計水揚量	14,058.5 t
前年比	1.7 倍
過去5年比	1.8 倍

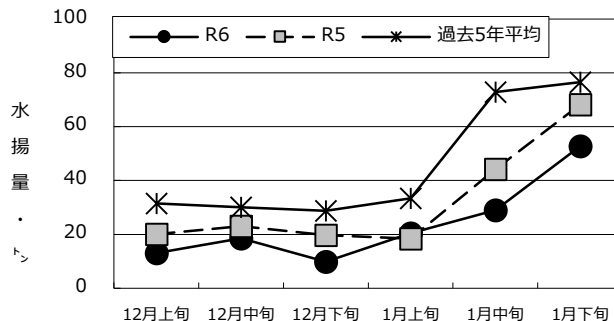
※ 旬水揚は宮古、釜石及び大船渡が中心となっています。



(2) マダラ（延縄）

旬水揚量 ^{**}	52.7 t
前年比	77 %
過去5年比	69 %
3月からの累計水揚量	355.3 t
前年比	93 %
過去5年比	43 %

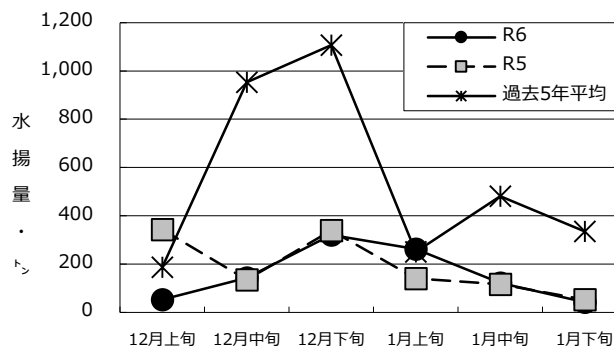
※ 旬水揚は大船渡が中心となっています。



(3) サバ類（定置網）

旬水揚量 ^{**}	42.2 t
前年比	79 %
過去5年比	13 %
3月からの累計水揚量	8,594.9 t
前年比	99 %
過去5年比	75 %

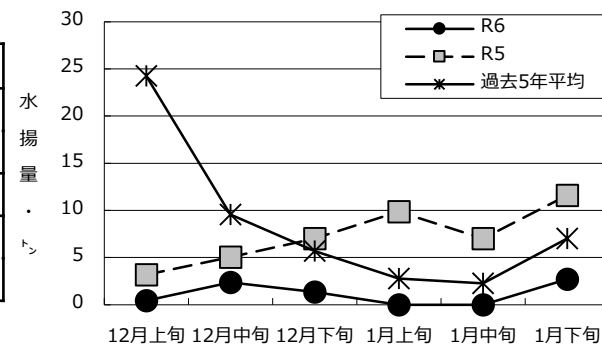
※ 旬水揚は釜石が中心となっています。



(4) カタクチイワシ（定置網）

旬水揚量 ^{**}	2.7 t
前年比	23 %
過去5年比	39 %
3月からの累計水揚量	69.2 t
前年比	60 %
過去5年比	66 %

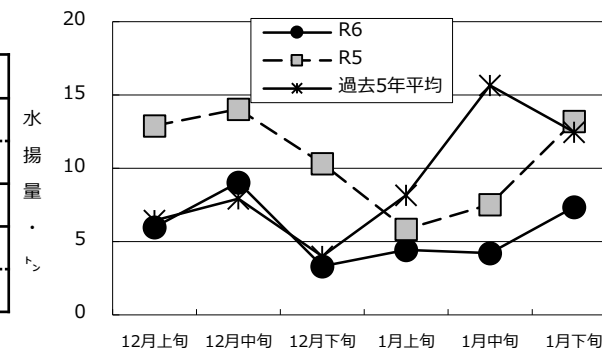
※ 旬水揚は山田が中心となっています。



(5) ヤリイカ（定置網）

旬水揚量 ^{**}	7.4 t
前年比	56 %
過去5年比	59 %
3月からの累計水揚量	71.0 t
前年比	78 %
過去5年比	58 %

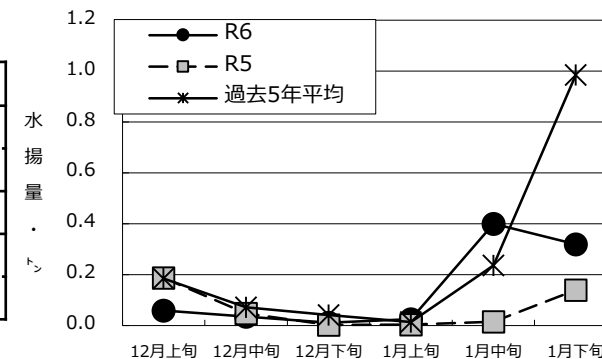
※ 旬水揚は大船渡が中心となっています。



(6) ケガニ（かご）

旬水揚量 ^{**}	0.3 t
前年比	2.3 倍
過去5年比	32 %
3月からの累計水揚量	29.2 t
前年比	1.4 倍
過去5年比	1.9 倍

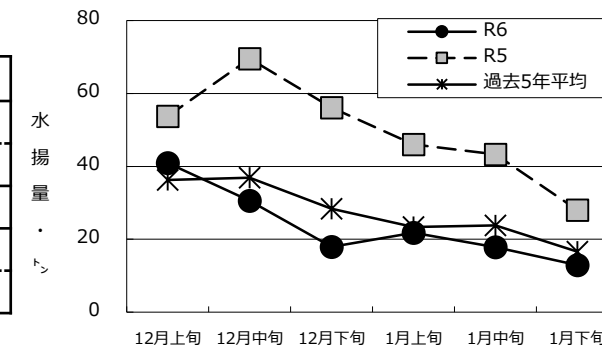
※ 旬水揚は宮古が中心となっています。



(7) タコ類（かご）

旬水揚量 ^{**}	12.9 t
前年比	46 %
過去5年比	78 %
3月からの累計水揚量	877.1 t
前年比	84 %
過去5年比	114 %

※ 旬水揚は宮古及び大船渡が中心となっています。



今号で令和6年度の漁況情報の発行は終了です。令和7年度は令和7年5月上旬分から発行予定です。御意見等は、漁業資源部（担当:太田）までお寄せください。

付表 岩手県内主要6港における水揚げ状況

1月下旬（2025年1月21日～31日）

（単位：水揚量：kg 前年比：％）

魚種／市場	久慈	宮古	山田	大槌	釜石	大船渡	6港計	6港前年同期 水揚量	6港旬 前年比	6港年累計 水揚量	6港前年累計 水揚量	6港 前年比
<定置網>												
マイワシ	32,313.9	628,275.9	121,721.6	3,391.0	565,673.3	776,528.6	2,127,904	1,529,942	139.1	14,058,468	8,072,120	174.2
カタクチイワシ			2,718.0		2.0		2,720	11,607	23.4	69,249	116,037	59.7
サバ類	1,568.0	5,475.3	3,067.9	342.7	20,788.8	10,965.0	42,208	53,599	78.7	8,594,940	8,675,420	99.1
タイ類	19.9	1.0	0.0	0.0	0.7	454.6	476	725	65.7	209,592	100,288	209.0
ヒラメ	5.9	141.5	26.2		24.1	78.1	276	426	64.7	80,847	50,484	160.1
スルメイカ	21.2	12.5	78.2	0.5	29.4	63.7	206	389	52.8	318,526	301,552	105.6
ヤリイカ	19.8	127.6	692.1	43.3	866.2	5,608.1	7,357	13,207	55.7	70,972	91,422	77.6
<近海延縄+たら延縄+小延縄+立て縄+小延縄（新）+底延縄+底刺網>												
ヒラメ	6.3	69.5	11.1	4.8	152.5	477.0	721	211	341.8	22,129	23,435	94.4
マコガレイ・マガレイ	121.2	8.4	0.5	29.7	229.7	185.3	575	328	175.2	9,285	23,081	40.2
ババガレイ（ナメタガレイ）	151.2	196.1	68.6	7.2	209.0	149.9	782	320	244.7	19,980	42,300	47.2
その他のカレイ類	34.2	128.4	74.0	16.5	41.6	206.3	501	527	95.1	10,705	16,181	66.2
マダラ	1,604.4	14,430.3	699.0	80.0	57.0	35,863.2	52,734	68,249	77.3	355,303	383,200	92.7
スケトウダラ	16.6	564.0				3.0	584	1,195	48.8	15,483	41,876	37.0
エゾイソアイナメ（ドンコ）	79.6	965.0	195.8		378.0	41.0	1,659	1,121	148.0	37,311	37,839	98.6
アイナメ	21.2	8.7	342.6	5.6	148.4	296.0	823	217	378.7	23,310	23,545	99.0
メバル類	149.6	387.9	21.7		1.2	221.0	781	191	409.5	9,871	12,067	81.8
その他のソイ類	142.7	459.6	159.8	5.7	3.5	341.5	1,113	731	152.3	18,014	18,864	95.5
タコ類	113.9	553.9	7.0	8.1	10.0		693	1,113	62.2	36,077	63,083	57.2
<沖合底びき網+小型機船底びき網>												
サメ類	24.0	235.2					259	2,248	11.5	3,914	9,845	39.8
ババガレイ（ナメタガレイ）		2,180.5					2,181	1,790	121.8	28,726	41,813	68.7
その他のカレイ類	12.5	6,120.9					6,133	1,750	350.6	72,505	109,707	66.1
マダラ	1,200.8	86,314.1					87,515	34,423	254.2	591,084	636,811	92.8
スケトウダラ	5,057.5	15,970.8					21,028	22,461	93.6	1,410,082	3,805,906	37.0
エゾイソアイナメ（ドンコ）	4.3	1,936.5					1,941	196	990.7	21,041	36,623	57.5
キチジ		22,865.6					22,866	1,652	1,384.5	215,142	118,886	181.0
サバ類	7.1	197.1					204	197,545	0.1	911,369	2,283,057	39.9
ヤリイカ	35.0	4,524.6					4,560	65,063	7.0	149,849	752,055	19.9
タコ類		2,422.1					2,422	1,113	217.7	27,259	28,184	96.7
<いか釣>												
ヤリイカ						781.0	781			1,729	13,842	12.5
<かご>												
ババガレイ（ナメタガレイ）	34.2	558.5	49.1	6.0		170.8	819	993	82.4	14,332	15,228	94.1
マダラ		37.9	12.4			275.0	325	44	744.4	3,878	1,872	207.2
エゾイソアイナメ（ドンコ）	85.6	667.3	175.0	30.0		238.7	1,197	1,457	82.1	23,921	33,230	72.0
アイナメ	19.0	138.9	260.7	1.7		159.0	579	285	203.5	14,021	8,596	163.1
アナゴ類	13.3	118.8	107.0	2.0		386.6	628	337	186.4	32,395	29,530	109.7
ケガニ		270.0	7.2		38.8	3.0	319	139	229.7	29,185	20,591	141.7
タコ類	1,383.1	4,072.5	273.9	11.2	2,709.0	4,478.0	12,928	27,982	46.2	877,122	1,044,595	84.0
<いわし火光利用敷網+いわしすくい網>												
マイワシ						54,010.0	54,010	131,836	41.0	4,111,034	1,596,769	257.5

※ 年累計水揚量は、2024年3月からの累計となっております。