

漁況情報 No.19

令和7年11月17日

岩手県水産技術センター

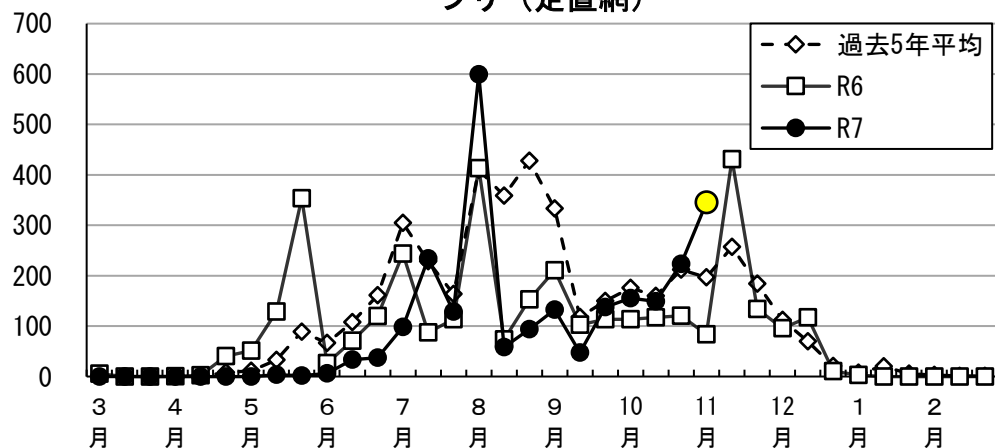
URL : <https://www2.suigi.pref.iwate.jp/>

Tel : 0193-26-7915 / Fax : 0193-26-7920 / E-mail : CE0012@pref.iwate.jp

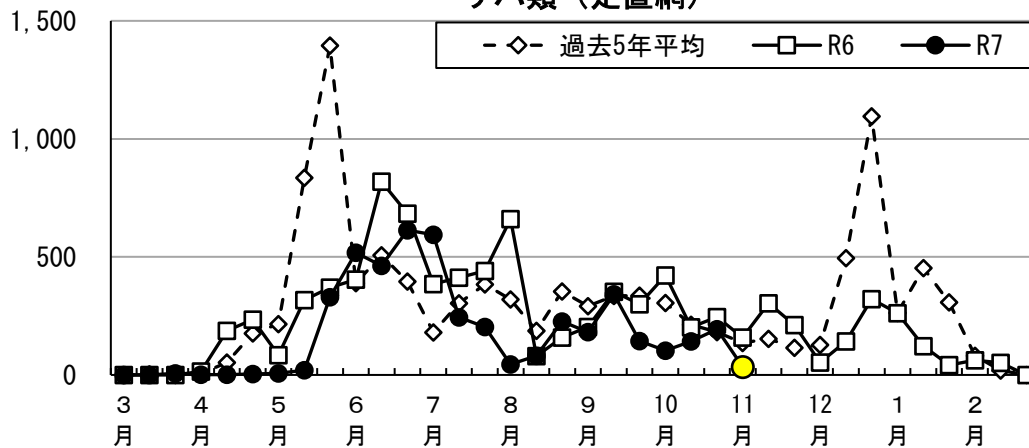
《11月上旬の水揚状況》

- ・ブリ（定置網）の水揚量は345.6トンと、前年同旬の4.1倍、過去5年平均の1.8倍となっています。
- ・サバ類（定置網）の水揚量は33.5トンと、前年同旬の21%、過去5年平均の25%となっています。
- ・タコ類（かご）の水揚量は38.2トンと、前年同旬の1.2倍、過去5年平均の92%となっています。

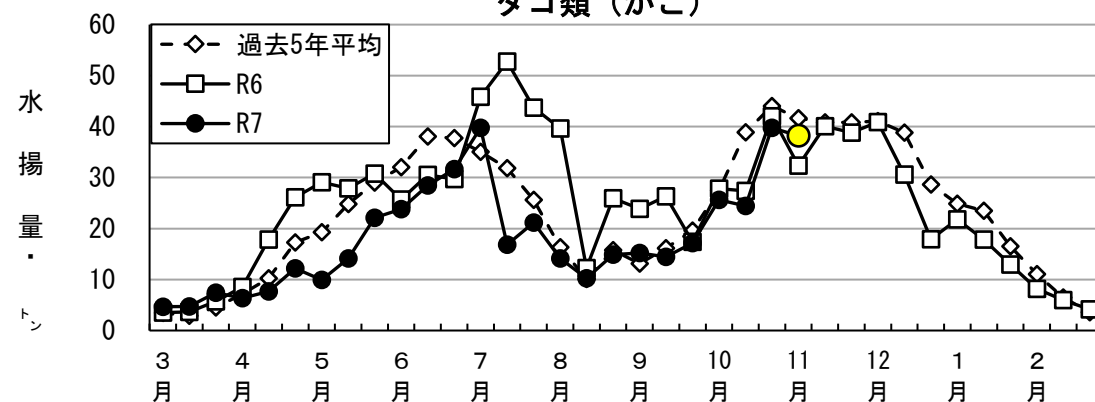
ブリ（定置網）



サバ類（定置網）



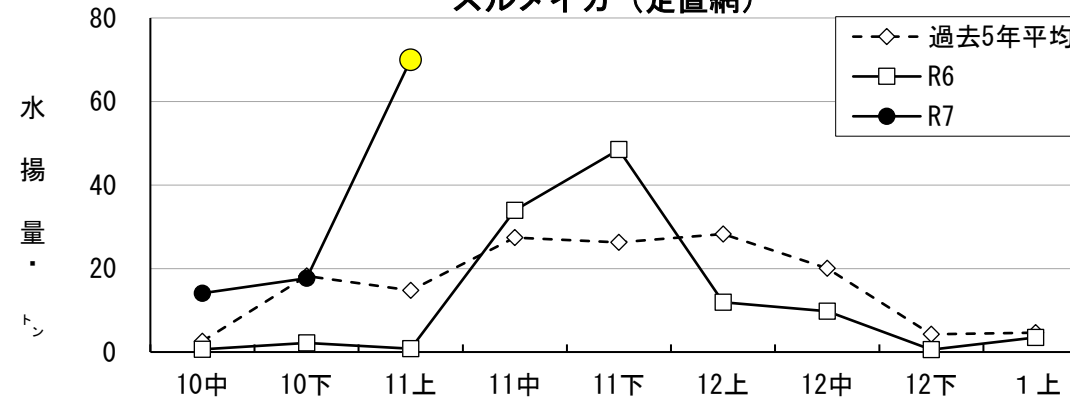
タコ類（かご）



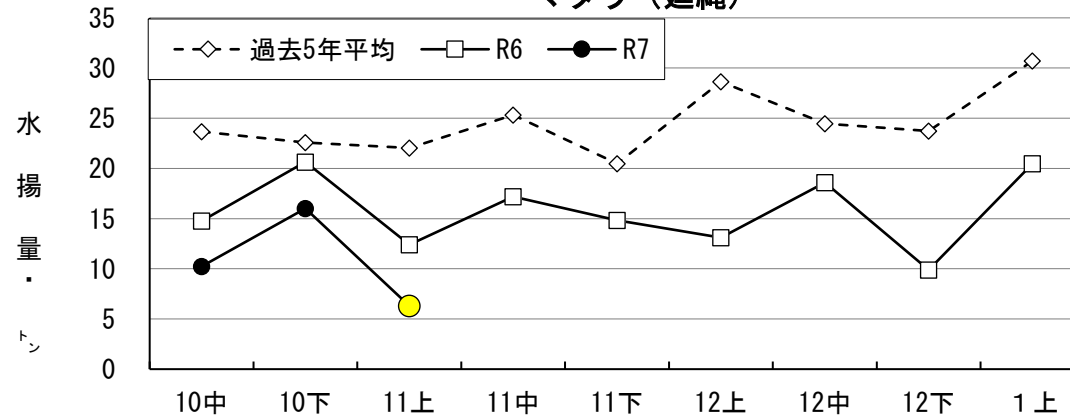
《11月上旬のトピックス》

- ・スルメイカ（定置網）の水揚量は70.0トンと、前年同旬の84倍、過去5年平均の4.7倍となっています。
- ・マダラ（延縄）の水揚量は6.3トンと、前年同旬の51%、過去5年平均の29%となっています。

スルメイカ（定置網）



マダラ（延縄）



付表 岩手県内主要6港における水揚げ状況 11月上旬（2025年11月1日 ～ 10日）
（単位： 水揚量：kg 前年比：％）

魚種／市場	久慈	宮古	山田	大槌	釜石	大船渡	6港計	6港前年同期 水揚量	6港旬 前年比	6港年累計 水揚量	6港前年累計 水揚量	6港 前年比
<定置網>												
クロマグロ		179.0	561.0	188.6	178.0	1,705.3	2,812	1,853	151.7	101,085	95,731	105.6
アキサケ（オス）	1,186.9	101.0	12.5	6.8	33.1	30.0	1,370	738	185.8	2,697	3,302	81.7
アキサケ（メス）	982.7	65.5	18.5		20.3	17.3	1,104	522	211.6	1,935	2,586	74.8
アキサケ（合計）	2,169.6	166.5	31.0	6.8	53.4	47.3	2,475	1,259	196.5	4,632	5,888	78.7
マイワシ	231.0	4,624.0	16,175.0			188.0	21,218	37,467	56.6	2,639,653	2,409,253	109.6
カタクチイワシ	45.0		1,049.0				1,094	2,216	49.4	116,016	40,044	289.7
サバ類	14,720.1	7,524.9	1,955.7	144.2	2,365.3	6,792.7	33,503	158,243	21.2	4,496,192	7,135,923	63.0
マアジ	2,263.6	1,317.9	565.4	6.6	154.1	354.5	4,662	29,491	15.8	115,825	175,687	65.9
ブリ	45,016.9	68,844.4	51,469.6	16,817.3	53,221.5	110,212.0	345,582	83,855	412.1	2,485,767	2,744,941	90.6
タイ類	1,500.2	1,075.7	2,045.2	93.3	348.4	2,697.3	7,760	6,436	120.6	173,843	166,489	104.4
スズキ	374.3	147.6	35.1	7.1	10.8	165.5	740	247	300.0	5,100	16,896	30.2
ヒラメ	1,604.9	1,223.7	183.2	53.4	246.0	552.1	3,863	2,610	148.0	41,501	55,491	74.8
スルメイカ	9,857.4	14,557.5	24,654.6	2,836.6	9,114.2	8,965.9	69,986	834	8,388.6	196,593	209,933	93.6
ヤリイカ	91.8	247.7	36.7	5.5	13.0	138.0	533	2,874	18.5	34,059	24,333	140.0
<近海延縄＋たら延縄＋小延縄＋立て縄＋小延縄（新）＋底延縄＋底刺網>												
ヒラメ	132.8	95.8			18.8	364.0	611	488	125.2	29,880	18,514	161.4
マダラ	47.5	6,184.8			71.5		6,304	12,413	50.8	155,569	179,461	86.7
スケトウダラ		246.6					247	810	30.4	3,459	10,937	31.6
チゴダラ（ドンコ）	249.1	1,020.8	80.0		237.5		1,587	1,040	152.6	21,533	21,986	97.9
メバル類	18.5	7.0				257.7	283	397	71.3	13,545	6,684	202.6
その他のソイ類	20.9	139.7	20.7			74.4	256	191	133.7	15,157	12,757	118.8
タコ類	18.3	567.1	1,836.5		17.0	165.2	2,604	2,707	96.2	18,199	20,155	90.3
<沖合底びき網＋小型機船底びき網>												
ババガレイ（ナメタガレイ）		643.6					644	602	106.9	35,174	16,535	212.7
その他のカレイ類		1,202.8					1,203	1,771	67.9	85,305	45,178	188.8
マダラ		3,414.5					3,415	18,973	18.0	221,770	335,056	66.2
スケトウダラ	9.5	3,845.6					3,855	11,501	33.5	3,055,329	1,343,693	227.4
チゴダラ（ドンコ）		268.9					269	427	63.0	13,988	14,122	99.1
サバ類	21.0	29,606.3					29,627	121,029	24.5	64,891	645,116	10.1
スルメイカ	960.0	41,114.0					42,074	85,714	49.1	1,227,590	1,743,212	70.4
ヤリイカ		226.5					227	1,084	20.9	921	9,996	9.2
タコ類		991.8					992	1,112	89.2	21,651	17,984	120.4
<大中型まき網＋中型まき網＋小型まき網＋中小型まき網>												
サバ類						2,135.0	2,135			2,135		
<さんま棒受網>												
サンマ					269,811.0	678,577.0	948,388	1,138,578	83.3	6,710,817	5,601,822	119.8
<かご>												
チゴダラ（ドンコ）		169.2				416.0	585	686	85.4	15,014	16,851	89.1
アイナメ	35.8	27.8	240.6	6.4		36.3	347	333	104.2	9,056	10,379	87.3
アナゴ類	128.9	505.9	46.2	16.5		954.2	1,652	1,316	125.5	34,243	24,955	137.2
タコ類	14,064.3	8,454.5	2,567.4	484.5	6,953.6	5,687.6	38,212	32,369	118.0	464,819	656,329	70.8

※ 年累計水揚量は、2025年3月からの累計となっております。