

漁況情報 No.20

令和7年11月26日

岩手県水産技術センター

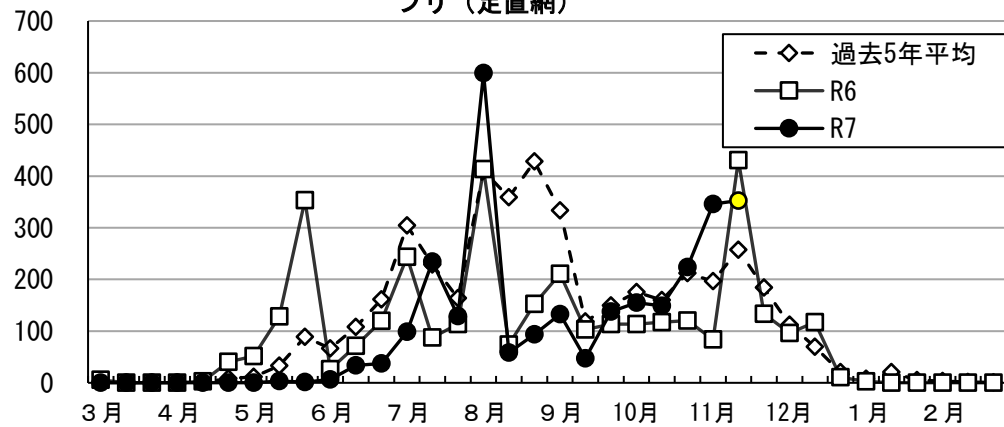
URL : <https://www2.suigi.pref.iwate.jp/>

Tel : 0193-26-7915 / Fax : 0193-26-7920 / E-mail : CE0012@pref.iwate.jp

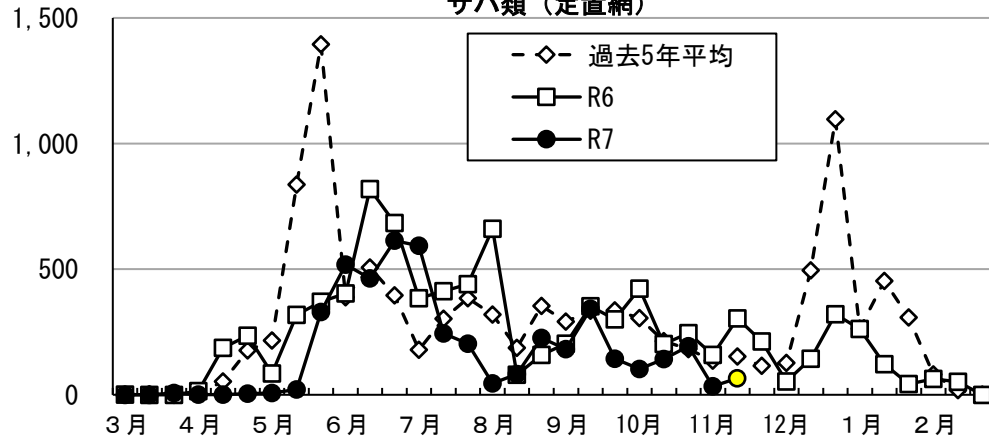
《11月中旬の水揚げ状況》

- ・ブリ（定置網）の水揚げ量は352.4トンと、前年同旬の82%、過去5年平均の1.4倍となっています。
- ・サバ類（定置網）の水揚げ量は65.5トンと、前年同旬の22%、過去5年平均の43%となっています。
- ・タコ類（かご）の水揚げ量は33.5トンと、前年同旬の84%、過去5年平均の82%となっています。

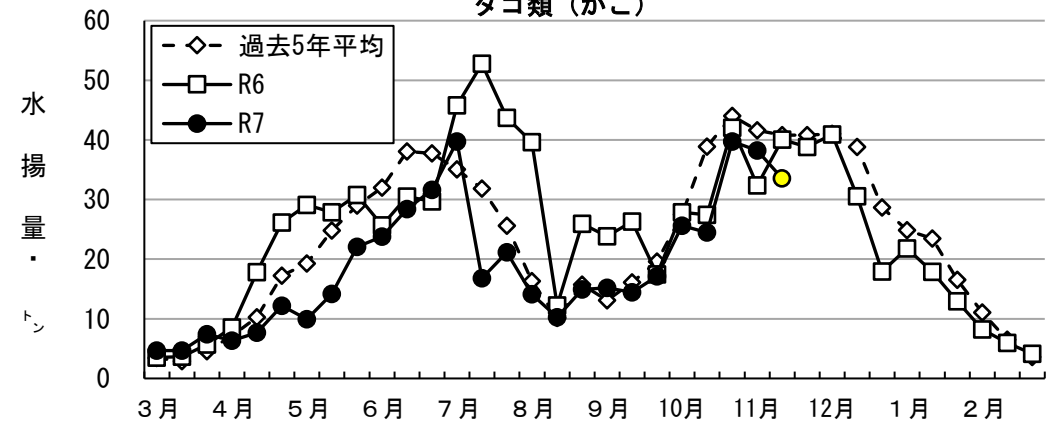
ブリ（定置網）



サバ類（定置網）



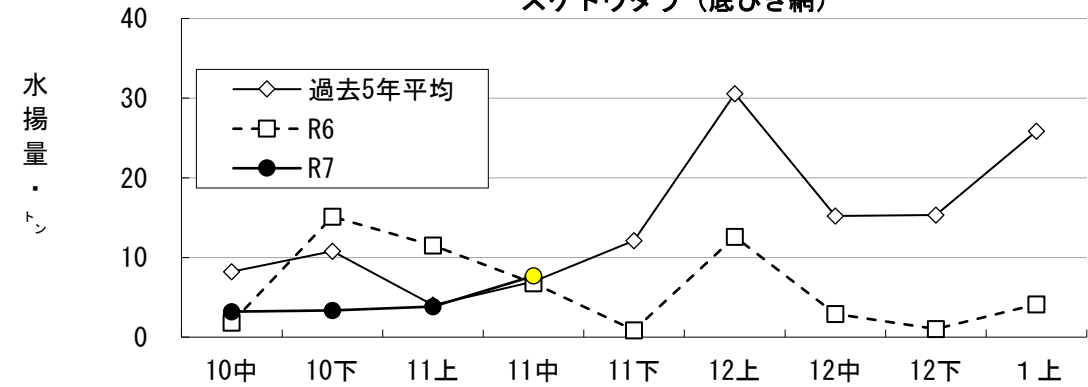
タコ類（かご）



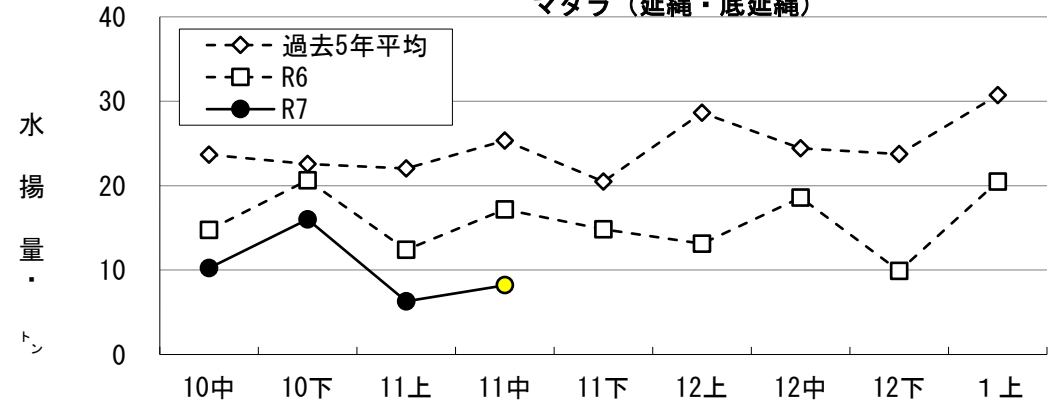
《11月中旬のトピックス》

- ・スケトウダラ（底びき網）の水揚げ量は7.7トンと、前年同旬及び過去5年平均の1.1倍となっています。
- ・マダラ（延縄）の水揚げ量は8.2トンと、前年同旬の48%、過去5年平均の32%となっています。

スケトウダラ（底びき網）



マダラ（延縄・底延縄）



付表 岩手県内主要6港における水揚げ状況

11月中旬（2025年11月11日 ～ 20日）

（単位： 水揚量：kg 前年比：％ ）

魚種／市場	久慈	宮古	山田	大槌	釜石	大船渡	6港計	6 港前年同期 水揚量	6 港旬 前年比	6 港年累計 水揚量	6 港前年累計 水揚量	6 港 前年比
< 定置網 >												
クロマダロ		293.8	11.0		328.0	3,013.5	3,646	1,855	196.5	104,731	97,586	107.3
アキサケ（オス）	526.0	49.5	31.7	2.1	30.9	15.8	656	1,877	34.9	3,353	5,179	64.7
アキサケ（メス）	447.5	59.5	23.4	3.0	35.5	16.2	585	1,133	51.6	2,520	3,719	67.8
アキサケ（合計）	973.5	109.0	55.1	5.1	66.4	32.0	1,241	3,010	41.2	5,873	8,898	66.0
マイワシ	36.8	2.5	614.2		2.0		656	48,658	1.3	2,640,309	2,457,912	107.4
カタクチイワシ			4,008.0				4,008	20,117	19.9	120,024	60,161	199.5
サバ類	7,630.6	34,831.3	3,031.6	168.8	7,222.6	12,634.0	65,519	304,308	21.5	4,561,711	7,440,231	61.3
マアジ	3,440.6	4,828.8	2,102.1	96.8	1,645.2	805.8	12,919	33,825	38.2	128,744	209,513	61.4
ブリ	21,506.7	52,946.8	37,515.2	12,146.2	66,304.1	161,981.7	352,401	430,930	81.8	2,838,168	3,175,871	89.4
タイ類	284.5	1,050.1	2,117.5	132.0	808.5	6,714.6	11,107	6,835	162.5	184,950	173,324	106.7
スズキ	237.5	161.6	33.7	13.6	33.9	276.6	757	379	199.9	5,857	17,274	33.9
ヒラメ	1,056.1	2,025.9	306.2	81.6	870.5	1,599.3	5,940	3,091	192.1	47,441	58,582	81.0
スルメイカ	8,075.6	36,875.8	47,779.4	1,304.5	17,506.0	21,048.5	132,590	33,894	391.2	329,183	243,827	135.0
ヤリイカ	90.7	173.2	178.8	17.2	164.3	254.8	879	7,196	12.2	34,938	31,528	110.8
< 近海延縄＋たら延縄＋小延縄＋立て縄＋小延縄（新）＋底延縄＋底刺網 >												
ヒラメ	110.2	26.4			4.2	316.1	457	317	144.1	30,337	18,831	161.1
マダラ		8,046.4			158.9		8,205	17,176	47.8	163,774	196,636	83.3
スケトウダラ		540.5					541	1,288	42.0	4,000	12,225	32.7
チゴダラ（ドンコ）		2,250.0	65.0		264.5		2,580	2,467	104.5	24,112	24,453	98.6
アイナメ	15.3	63.1	-2.5		5.3	133.7	215	235	91.4	31,291	20,005	156.4
その他のソイ類	82.7	174.4	5.0			148.5	411	241	170.2	15,567	12,999	119.8
アナゴ類	2.8	36.8	57.5	3.8	61.9		163	221	73.8	6,381	5,705	111.8
タコ類	18.9	601.6	1,015.0		23.3	118.4	1,777	3,503	50.7	19,976	23,658	84.4
< 沖合底びき網＋小型機船底びき網 >												
ババガレイ（ナメタガレイ）		772.1					772	771	100.1	35,946	17,306	207.7
その他のカレイ類		5,688.4					5,688	1,616	351.9	90,993	46,794	194.5
マダラ		5,281.4					5,281	11,922	44.3	227,051	346,978	65.4
スケトウダラ		7,683.0					7,683	6,754	113.8	3,063,012	1,350,447	226.8
チゴダラ（ドンコ）		1,660.9					1,661	605	274.3	15,649	14,727	106.3
キチジ		7,746.9					7,747			124,825	176,445	70.7
サバ類	228.0	2,159.1					2,387	73,502	3.2	67,278	718,618	9.4
スルメイカ	4,521.0	56,276.0					60,797	112,079	54.2	1,288,387	1,855,291	69.4
タコ類		2,130.4					2,130	928	229.6	23,781	18,912	125.7
< さんま棒受網 >												
サンマ					200,236.0	1,177,290.0	1,377,526	1,067,925	129.0	8,088,343	6,669,747	121.3
< かご >												
チゴダラ（ドンコ）	4.1	497.2				362.0	863	838	103.1	15,877	17,688	89.8
アイナメ	65.9	116.5	180.0	2.0		105.9	470	360	130.6	9,527	10,740	88.7
アナゴ類	172.9	720.5	131.8	21.6		1,142.1	2,189	1,407	155.6	36,432	26,363	138.2
タコ類	11,666.0	8,907.1	1,724.7	173.7	5,853.0	5,208.3	33,533	40,059	83.7	498,351	696,389	71.6

※ 年累計水揚量は、2025年3月からの累計となっております。