

漁況情報 No.21

令和7年12月4日

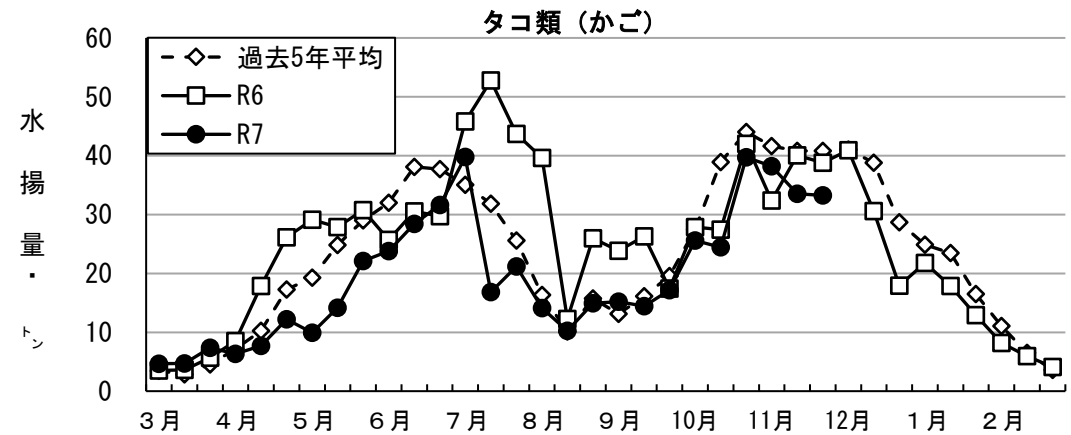
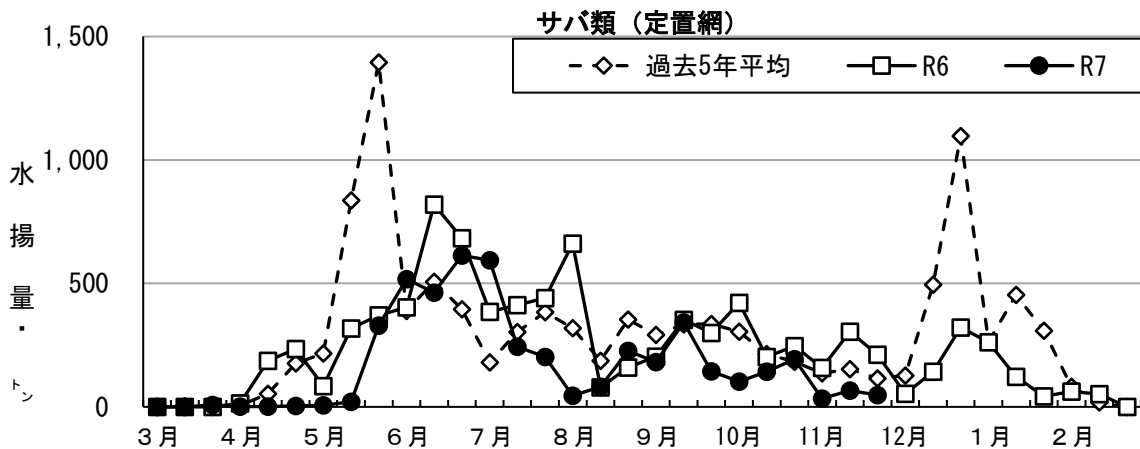
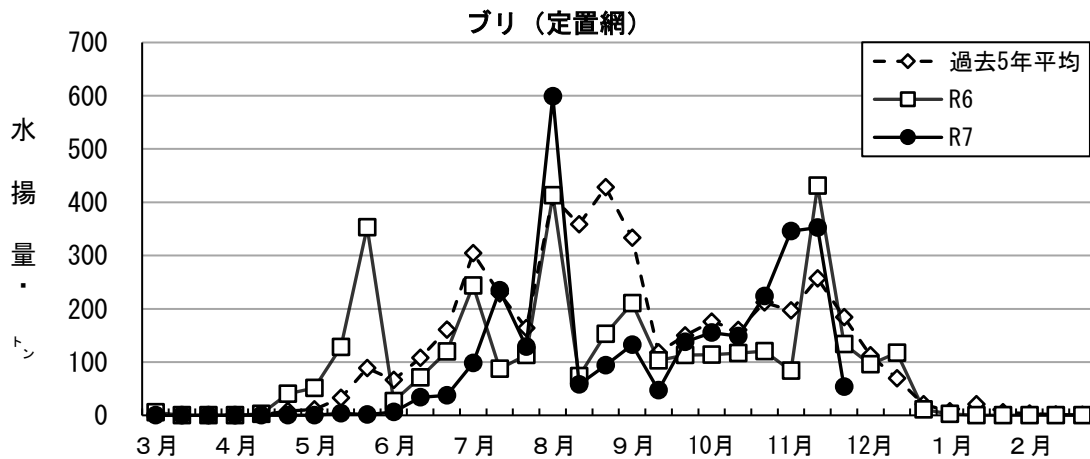
岩手県水産技術センター

URL: <https://www2.suigi.pref.iwate.jp/>

Tel: 0193-26-7915 / Fax: 0193-26-7920 / E-mail: CE0012@pref.iwate.jp

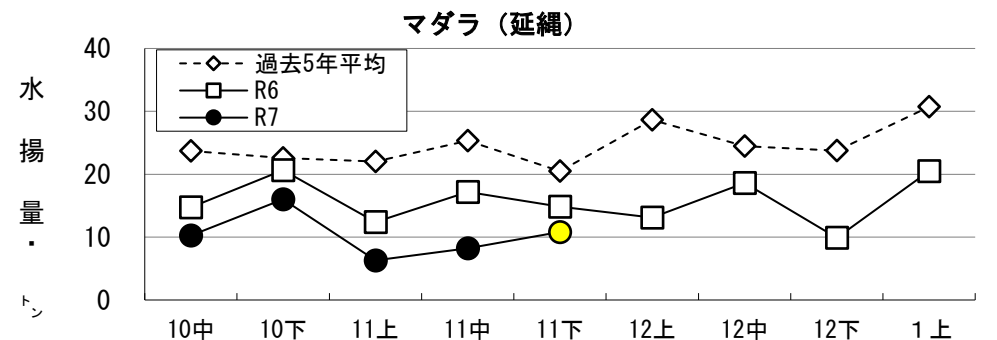
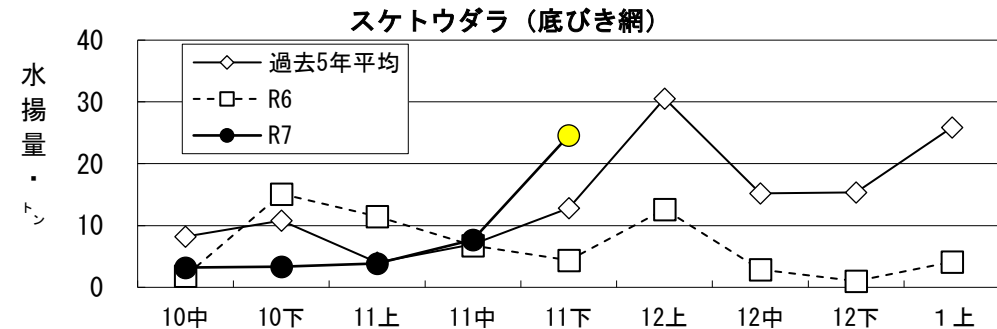
《11月下旬の水揚状況》

- ・ブリ（定置網）の水揚量は53.9トンと、前年同旬の40%、過去5年平均の29%となっています。
- ・サバ類（定置網）の水揚量は47.3トンと、前年同旬の22%、過去5年平均の41%となっています。
- ・タコ類（かご）の水揚量は33.3トンと、前年同旬の86%、過去5年平均の82%となっています。



《11月下旬のトピックス》

- ・スケトウダラ（底びき網）の水揚量は24.6トンと、前年同旬の5.6倍過去5年平均の1.9倍となっています。
- ・マダラ（延縄）の水揚量は10.8トンと、前年同旬の73%、過去5年平均の53%となっています。



11月下旬（2025年11月21日 ～ 30日）

（単位： 水揚量：kg 前年比：％）

魚種／市場	久慈	宮古	山田	大槌	釜石	大船渡	6港計	6港前年同期 水揚量	6港旬 前年比	6港年累計 水揚量	6港前年累計 水揚量	6港 前年比
<定置網>												
クロマグロ		14.3			257.0	961.0	1,232	201	613.1	105,953	97,787	108.4
アキサケ（オス）	332.7	62.5	7.9		5.3	22.7	431	4,177	10.3	3,784	9,357	40.4
アキサケ（メス）	157.8	46.0	7.3		16.1	17.2	244	2,562	9.5	2,765	6,281	44.0
アキサケ（合計）	490.5	108.5	15.2	0.0	21.4	39.9	676	6,739	10.0	6,549	15,638	41.9
マイワシ	19.7	1.8			30.0	458.0	510	395,309	0.1	2,640,818	2,853,221	92.6
カタクチイワシ	117.0		120.0			1.4	238	2,228	10.7	120,262	62,389	192.8
サバ類	2,022.2	19,160.2	1,401.5	4,760.2	6,908.8	13,035.3	47,288	211,658	22.3	4,609,000	7,651,889	60.2
マアジ	1,136.7	3,457.4	210.5	73.7	4,667.0	4,589.0	14,134	54,853	25.8	142,878	264,365	54.0
ブリ	2,164.9	14,002.9	382.2	1,866.0	12,811.0	22,707.8	53,935	133,513	40.4	2,892,103	3,309,385	87.4
タイ類	99.8	104.9	213.4	40.5	588.7	5,400.2	6,448	19,118	33.7	191,398	192,442	99.5
スズキ	134.8	178.8	12.4	9.5	33.9	123.2	493	394	125.2	6,349	17,668	35.9
ヒラメ	710.9	1,105.3	41.7	104.6	659.4	1,133.8	3,756	10,378	36.2	51,197	68,960	74.2
スルメイカ	13,495.1	27,596.5	3,146.2	1,605.5	11,716.0	23,516.9	81,076	48,466	167.3	410,259	292,292	140.4
ヤリイカ	112.9	111.9	25.2	48.7	479.6	374.6	1,153	5,131	22.5	36,091	36,660	98.4
<近海延縄＋たら延縄＋小延縄＋立て縄＋小延縄（新）＋底延縄＋底刺網>												
マダラ	28.0	10,766.0					10,794	14,838	72.7	174,568	211,474	82.5
スケトウダラ		714.0					714	874	81.7	4,714	13,099	36.0
チゴダラ（ドンコ）	15.2	3,126.0			304.5	5.0	3,451	3,100	111.3	27,563	27,553	100.0
アイナメ	49.5	108.6	-1.0		9.4	141.9	308	211	146.1	31,599	20,216	156.3
メバル類	108.3	101.0				196.0	405	98	415.7	14,332	6,946	206.3
その他のソイ類	168.7	183.9				157.3	510	319	159.9	16,077	13,318	120.7
タコ類	8.5	1,398.9	259.4		15.0	121.0	1,803	3,785	47.6	21,779	27,442	79.4
<沖合底びき網＋小型機船底びき網>												
ババガレイ（ナメタガレイ）		1,007.2					1,007	534	188.8	36,953	17,840	207.1
その他のカレイ類		6,729.2					6,729	1,930	348.7	97,722	48,724	200.6
マダラ		5,551.5					5,552	9,836	56.4	232,603	356,814	65.2
スケトウダラ	5,565.0	18,990.6					24,556	4,398	558.3	3,087,567	1,354,845	227.9
チゴダラ（ドンコ）		945.3					945	211	448.6	16,595	14,938	111.1
キチジ		6,050.5					6,051			130,876	176,445	74.2
スルメイカ	665.0	23,913.0					24,578	34,316	71.6	1,312,965	1,889,607	69.5
タコ類		1,266.3					1,266	515	246.1	25,047	19,427	128.9
<さんま棒受網>												
サンマ					312,722.0	1,520,449.0	1,833,171	466,103	393.3	9,921,514	7,135,850	139.0
<かご>												
ババガレイ（ナメタガレイ）	20.2	183.0				14.9	218	254	86.0	11,079	9,968	111.1
チゴダラ（ドンコ）	1.8	400.7				345.0	748	556	134.6	16,625	18,244	91.1
アイナメ	86.4	214.6	43.0	6.4		84.4	435	484	89.9	9,961	11,223	88.8
アナゴ類	100.4	643.4	13.0	13.1		1,017.7	1,788	1,265	141.3	38,220	27,628	138.3
タコ類	9,908.1	14,114.6	479.6	137.1	4,852.5	3,783.1	33,275	38,793	85.8	531,626	735,182	72.3

※ 年累計水揚量は、2025年3月からの累計となっております。