

# 漁況情報 No.22

令和7年12月16日

岩手県水産技術センター

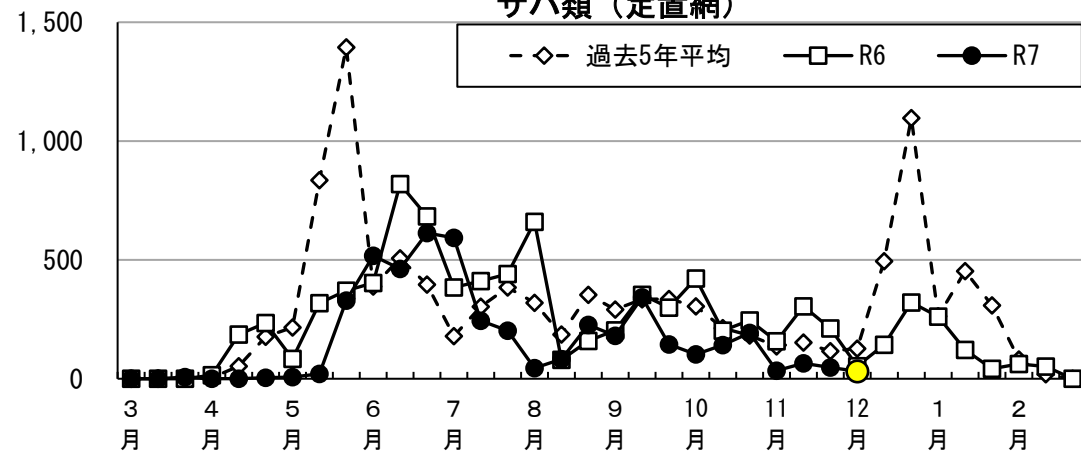
URL : <https://www2.suigi.pref.iwate.jp/>

Tel : 0193-26-7915 / Fax : 0193-26-7920 / E-mail : [CE0012@pref.iwate.jp](mailto:CE0012@pref.iwate.jp)

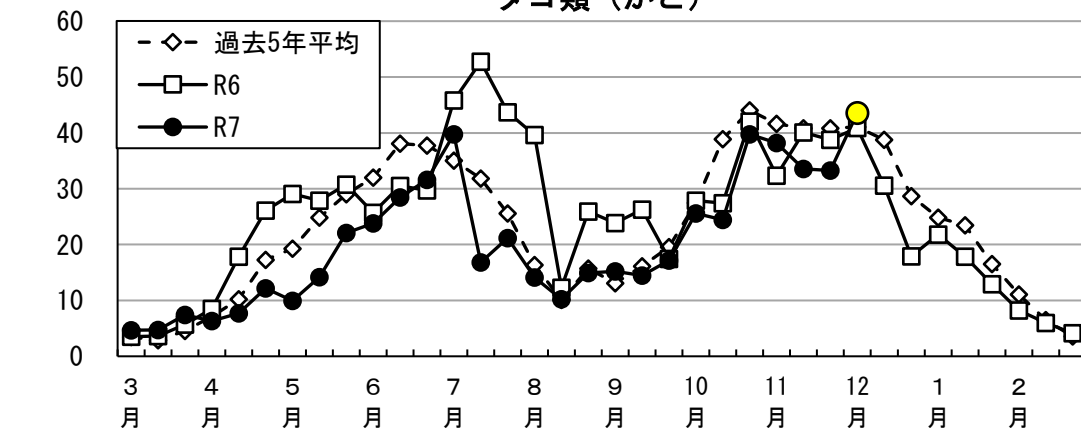
## 《12月上旬の水揚げ状況》

- ・サバ類（定置網）の水揚げ量は31.3トンと、前年同旬の59%、過去5年平均の25%となっています。
- ・タコ類（かご）の水揚げ量は43.6トンと、前年同旬の107%、過去5年平均の106%となっています。
- ・マイワシ（定置網）の水揚げ量は7.8トンと、前年同旬の2%、過去5年平均の4%となっています。

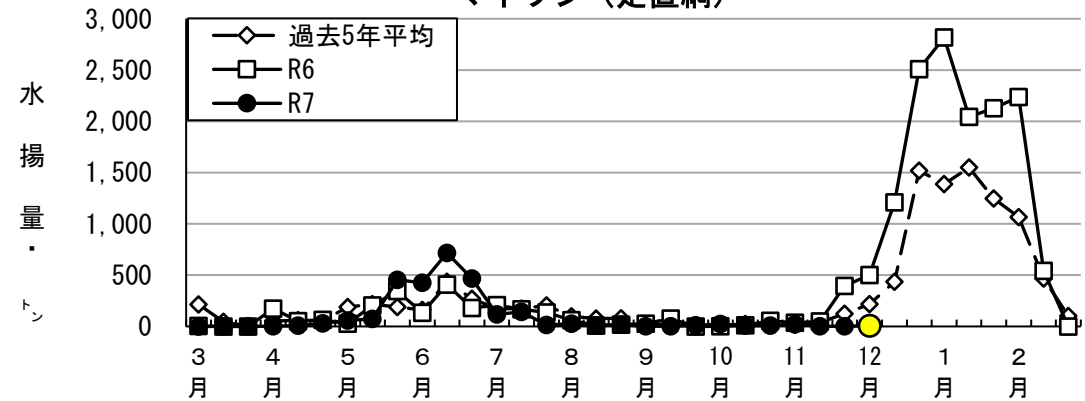
### サバ類（定置網）



### タコ類（かご）



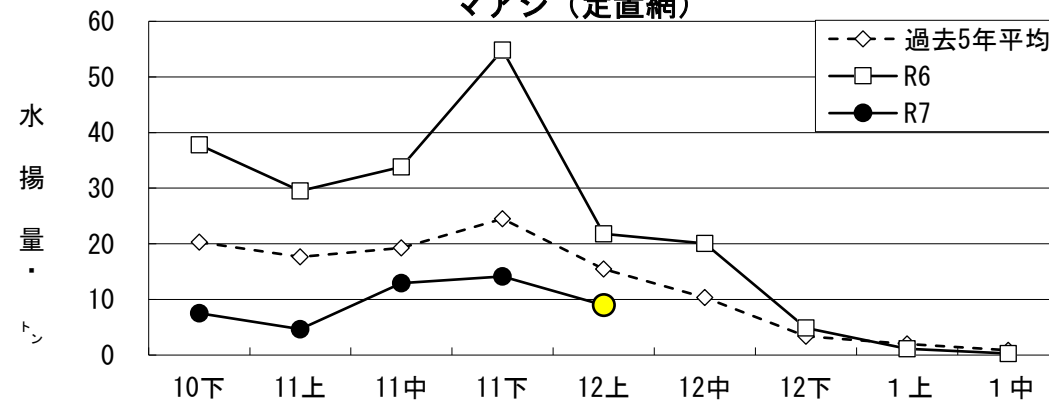
### マイワシ（定置網）



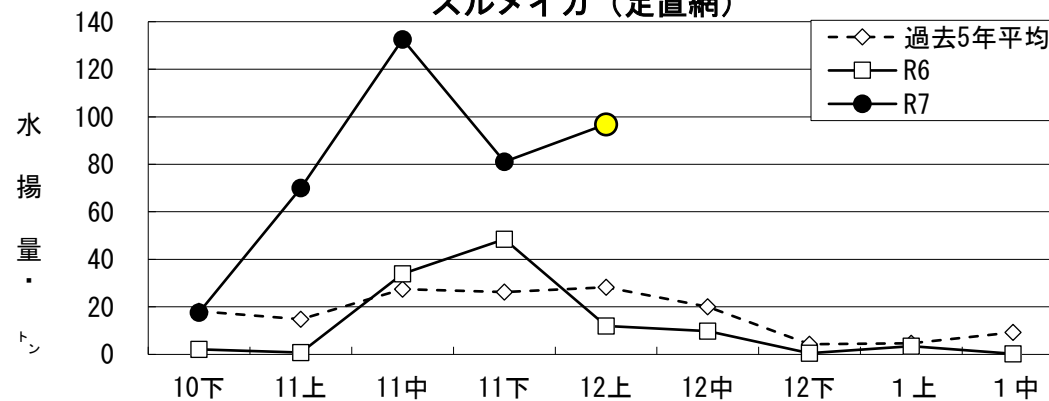
## 《12月上旬のトピックス》

- ・マアジ（定置網）の水揚げ量は9.0トンと、前年同旬の41%、過去5年平均の58%となっています。
- ・スルメイカ（定置網）の水揚げ量は96.8トンと、前年同旬の8.1倍、過去5年平均の3.4倍となっています。

### マアジ（定置網）



### スルメイカ（定置網）



付表 岩手県内主要6港における水揚げ状況 12月上旬（2025年12月1日 ～ 10日）  
（単位： 水揚げ量：kg 前年比：％）

魚種／市場	久慈	宮古	山田	大槌	釜石	大船渡	6港計	6港前年同期 水揚げ量	6港旬 前年比	6港年累計 水揚げ量	6港前年累計 水揚げ量	6港 前年比
＜定置網＞												
クロマグロ		118.0		80.2	907.0	5,322.5	6,428	2,273	282.8	112,381	100,060	112.3
アキサケ（オス）	917.2	61.0	22.8	1.8	9.6		1,012	4,258	23.8	4,813	13,615	35.4
アキサケ（メス）	581.5	23.5	18.4	4.8	4.5	7.4	640	2,928	21.9	3,417	9,209	37.1
アキサケ（合計）	1,498.7	84.5	41.2	6.6	14.1	7.4	1,653	7,186	23.0	8,231	22,824	36.1
マイワシ	65.0	4,842.7	2,563.0		3.5	325.8	7,800	500,057	1.6	2,649,765	3,353,278	79.0
カタクチイワシ	528.0		2,104.5			2,765.7	5,398	420	1,285.3	127,008	62,809	202.2
サバ類	2,721.0	16,666.0	4,008.5	479.9	2,595.5	4,805.3	31,276	52,623	59.4	4,656,387	7,704,512	60.4
マアジ	3,703.5	910.4	659.7	108.2	1,210.0	2,371.1	8,963	21,802	41.1	152,316	286,167	53.2
ブリ	595.7	6,720.0	2,014.8	1,154.4	8,214.6	8,381.1	27,081	96,004	28.2	2,922,458	3,405,388	85.8
タイ類	102.2	84.8	491.2	1.2	604.7	3,408.5	4,693	7,031	66.7	196,648	199,473	98.6
スズキ	78.4	102.6	59.2	4.5	58.3	53.1	356	300	118.6	6,731	17,968	37.5
ヒラメ	1,120.2	870.7	177.6	156.2	548.2	626.1	3,499	5,788	60.4	54,937	74,748	73.5
スルメイカ	25,374.9	25,818.1	14,764.5	1,942.8	14,240.3	14,687.0	96,828	11,920	812.3	525,791	304,213	172.8
ヤリイカ	277.4	662.1	696.6	157.1	713.5	721.2	3,228	5,983	54.0	39,465	42,642	92.5
＜近海延縄＋たら延縄＋小延縄＋立て縄＋小延縄（新）＋底延縄＋底刺網＞												
ヒラメ	28.8	59.1	0.8			187.3	276	164	168.6	30,795	19,115	161.1
ババガレイ（ナメタガレイ）	16.9	0.7	10.8		78.4	149.2	256	120	213.0	23,332	17,682	132.0
その他のカレイ類	0.2	211.3	7.0	5.9		4.2	229	56	411.9	8,730	9,433	92.5
マダラ		9,566.0			1.2	127.2	9,694	13,109	74.0	184,263	224,583	82.0
スケトウダラ		528.0					528	540	97.8	5,242	13,639	38.4
チゴダラ（ドンコ）	298.1	2,310.0	85.0		300.0		2,993	2,497	119.9	30,591	30,050	101.8
アイナメ	23.6	98.6	29.0	1.5	6.5	198.2	357	424	84.4	31,990	20,640	155.0
メバル類	55.5	337.4				156.0	549	303	181.3	14,881	7,249	205.3
その他のソイ類	116.5	382.5	42.2	2.4		101.1	645	540	119.4	16,739	13,858	120.8
タコ類	23.0	1,552.7	1,226.6		4.0	243.4	3,050	3,933	77.5	25,727	31,375	82.0
＜沖合底びき網＋小型機船底びき網＞												
サメ類		318.5					319	45	707.8	2,527	2,413	104.7
ババガレイ（ナメタガレイ）		985.6					986	2,966	33.2	37,939	20,806	182.3
その他のカレイ類		7,605.8					7,606	3,335	228.1	105,328	52,059	202.3
マダラ		5,610.9					5,611	27,169	20.7	238,214	383,983	62.0
スケトウダラ	8,173.0	6,877.0					15,050	12,593	119.5	3,102,617	1,367,438	226.9
チゴダラ（ドンコ）		1,533.2					1,533	1,295	118.4	18,128	16,233	111.7
キチジ		14,550.7					14,551			145,426	176,445	82.4
サバ類	381.9	6,277.5					6,659	19,740	33.7	74,052	773,455	9.6
スルメイカ	6,657.0	61,309.0					67,966	8,672	783.8	1,380,931	1,898,278	72.7
ヤリイカ		1,645.2					1,645	39,859	4.1	2,864	61,574	4.7
タコ類		1,820.7					1,821	1,265	143.9	26,868	20,691	129.9
＜さんま棒受網＞												
サンマ					112,700.0	610,496.0	723,196	5,463	13,238.1	10,644,710	7,141,313	149.1
＜かご＞												
ババガレイ（ナメタガレイ）	74.7	366.8	1.0	1.6		60.3	504	570	88.5	11,584	10,538	109.9
チゴダラ（ドンコ）	6.4	800.0	20.0			455.0	1,281	888	144.4	17,906	19,131	93.6
アイナメ	91.8	83.6	183.7	6.4		109.1	475	444	107.0	10,533	11,667	90.3
アナゴ類	26.9	564.3	131.1	23.8		692.6	1,439	1,122	128.2	39,810	28,749	138.5
タコ類	11,397.0	16,644.8	2,582.8	247.2	9,046.0	3,650.4	43,568	40,909	106.5	577,133	776,091	74.4

※ 年累計水揚げ量は、2025年3月からの累計となっております。