

# 漁況情報 No.23

令和7年12月26日

岩手県水産技術センター

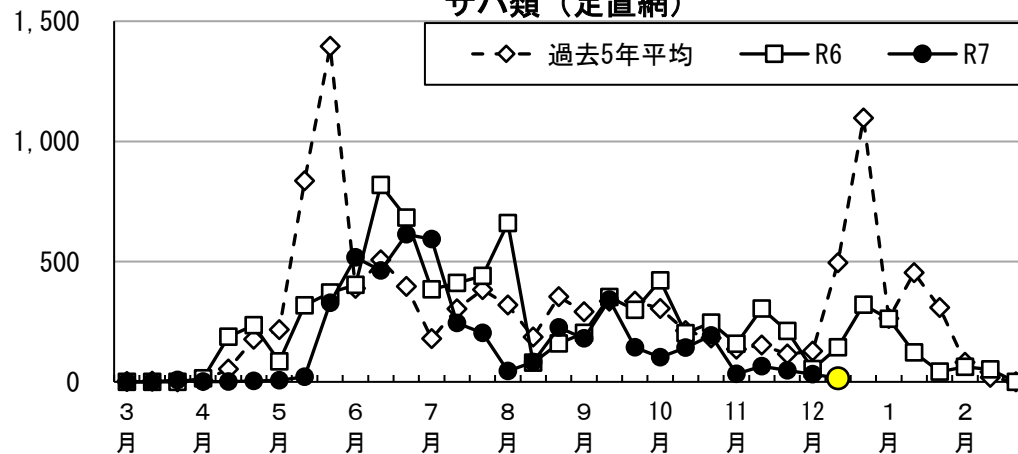
URL: <https://www2.suigi.pref.iwate.jp/>

Tel: 0193-26-7915 / Fax: 0193-26-7920 / E-mail: [CE0012@pref.iwate.jp](mailto:CE0012@pref.iwate.jp)

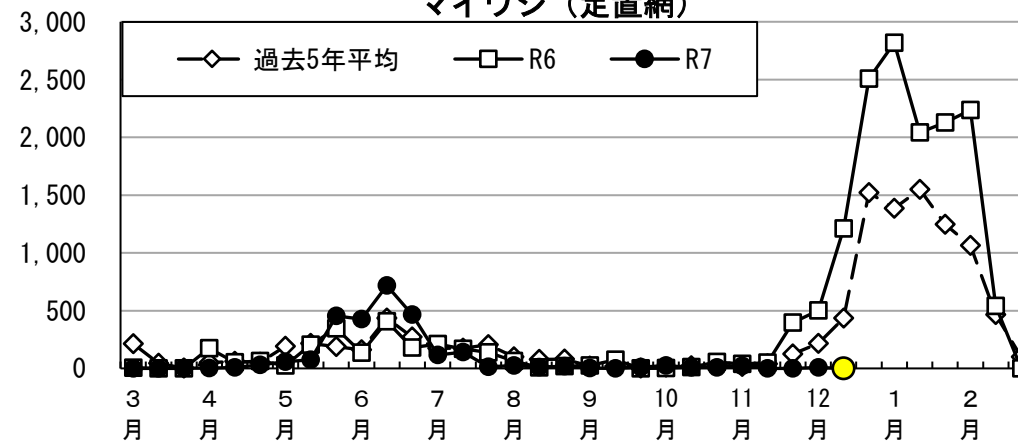
## 《12月中旬の水揚状況》

- ・サバ類（定置網）の水揚量は15.4トンと、前年同旬の11%、過去5年平均の3%となっています。
- ・マイワシ（定置網）の水揚量は0.1トンと、前年同旬の0.01%、過去5年平均の0.02%となっています。
- ・スルメイカ（定置網）の水揚量は357.5トンと、前年同旬の36.5倍、過去5年平均の17.9倍となっています。

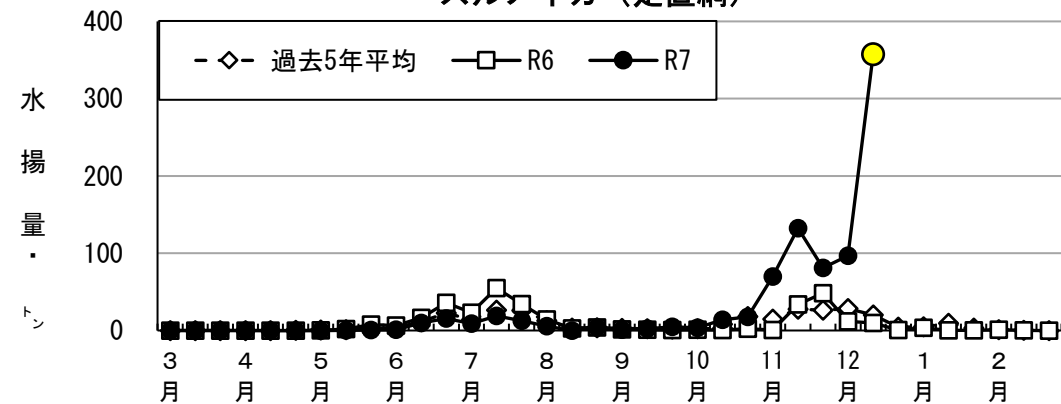
### サバ類（定置網）



### マイワシ（定置網）



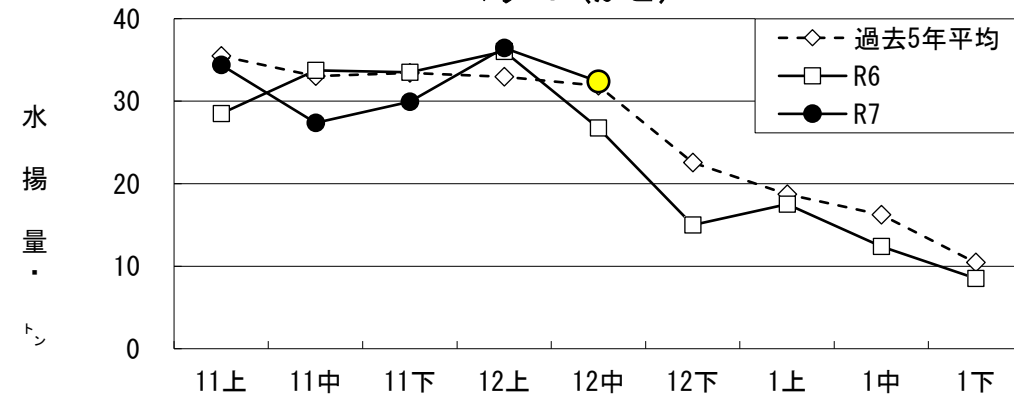
### スルメイカ（定置網）



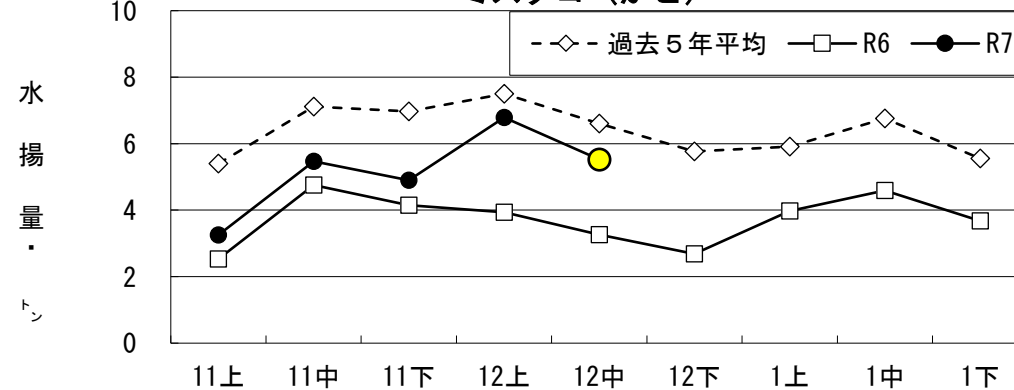
## 《12月中旬のトピックス》

- ・マダコ（かご）の水揚量は32.4トンと、前年同旬の1.2倍、過去5年平均の102%となっています。
- ・ミズダコ（かご）の水揚量は5.5トンと、前年同旬の1.7倍、過去5年平均の84%となっています。

### マダコ（かご）



### ミズダコ（かご）



付表 岩手県内主要6港における水揚げ状況

12月中旬（2025年12月11日 ～ 20日）  
（単位： 水揚量：kg 前年比：％）

魚種／市場	久慈	宮古	山田	大槌	釜石	大船渡	6港計	6港前年同期 水揚量	6港旬 前年比	6港年累計 水揚量	6港前年累計 水揚量	6港 前年比
<定置網>												
クロマグロ		52.0	48.0	268.0	473.4	5,864.2	6,706	27,842	24.1	119,087	127,902	93.1
アキサケ（オス）	549.0	30.5	29.2	1.8	23.5	4.0	638	2,465	25.9	5,451	16,079	33.9
アキサケ（メス）	512.0	17.5	19.4	2.0	14.9	4.0	570	2,233	25.5	3,987	11,442	34.8
アキサケ（合計）	1,061.0	48.0	48.6	3.8	38.4	8.0	1,208	4,697	25.7	9,438	27,521	34.3
マイワシ	0.6	82.0			8.5		91	1,210,467	0.0	2,649,857	4,563,744	58.1
カタクチイワシ	171.4		131.0				302	2,366	12.8	127,310	65,175	195.3
サバ類	2,540.2	4,849.0	835.2	353.5	2,383.5	4,397.4	15,359	143,007	10.7	4,671,745	7,847,518	59.5
マアジ	4,918.6	1,199.4	248.2	270.4	374.1	991.5	8,002	20,091	39.8	160,318	306,258	52.3
ブリ	255.3	7,752.7	1,606.5	1,750.9	5,099.6	16,767.0	33,232	117,422	28.3	2,955,690	3,522,810	83.9
タイ類	42.9	116.9	273.6	2.6	505.6	2,695.5	3,637	4,507	80.7	200,286	203,980	98.2
スズキ	81.2	54.9	40.8	1.2	12.6	17.8	209	50	416.2	6,940	18,018	38.5
ヒラメ	596.1	713.4	242.6	166.5	470.8	487.6	2,677	2,856	93.7	57,614	77,604	74.2
スルメイカ	22,753.6	110,054.5	125,009.3	3,164.1	50,330.6	46,191.7	357,504	9,803	3,646.9	883,294	314,016	281.3
ヤリイカ	170.2	376.4	161.4	52.8	571.2	842.8	2,175	9,022	24.1	41,639	51,664	80.6
<近海延縄＋たら延縄＋小延縄＋立て縄＋小延縄（新）＋底延縄＋底刺縄>												
ヒラメ	9.1	63.9			0.4	240.3	314	449	69.9	31,109	19,564	159.0
ババガレイ（ナメタガレイ）	7.2	2.8			137.6	312.6	460	357	128.8	23,793	18,040	131.9
その他のカレイ類	0.6	182.0				18.0	201	109	183.9	8,931	9,542	93.6
マダラ		12,766.7				159.3	12,926	18,588	69.5	197,189	243,171	81.1
スケトウダラ		600.0					600	456	131.6	5,842	14,095	41.4
チゴダラ（ドンコ）	85.2	1,500.0	80.0		312.0	15.0	1,992	2,887	69.0	32,583	32,937	98.9
アイナメ	8.8	27.6	22.3		77.3	498.5	635	464	136.8	32,625	21,103	154.6
メバル類	26.9	378.7			2.3	398.8	807	473	170.7	15,688	7,721	203.2
その他のソイ類	58.8	601.6	42.9		6.1	290.9	1,000	1,088	91.9	17,739	14,946	118.7
タコ類	2.0	1,918.3	269.7		7.4	342.1	2,540	1,884	134.8	28,267	33,259	85.0
サメ類	292.0						292			525	292	179.8
<沖合底びき網＋小型機船底びき網>												
ババガレイ（ナメタガレイ）		857.9					858	1,260	68.1	38,797	22,066	175.8
その他のカレイ類		4,367.2					4,367	3,199	136.5	109,695	55,258	198.5
マダラ		6,341.6					6,342	13,438	47.2	244,555	397,422	61.5
スケトウダラ		4,876.0					4,876	2,899	168.2	3,107,493	1,370,337	226.8
チゴダラ（ドンコ）		1,087.6					1,088	440	247.2	19,215	16,673	115.2
キチジ		17,251.6					17,252			162,678	176,445	92.2
サバ類		2,905.0					2,905	93,487	3.1	76,957	866,943	8.9
スルメイカ	910.0	47,764.0					48,674	5,088	956.6	1,429,605	1,903,366	75.1
ヤリイカ		1,095.6					1,096	39,619	2.8	3,959	101,193	3.9
タコ類		1,858.9					1,859	923	201.3	28,727	21,615	132.9
<かご>												
ババガレイ（ナメタガレイ）	67.4	525.5	2.9			106.8	703	906	77.6	12,287	11,443	107.4
チゴダラ（ドンコ）	34.8	1,081.1	10.0			493.4	1,619	1,263	128.2	19,525	20,395	95.7
アイナメ	67.0	103.3	149.5	4.6		170.0	494	536	92.2	11,027	12,203	90.4
アナゴ類	21.3	505.8	82.6	18.5		855.0	1,483	1,323	112.1	41,293	30,072	137.3
タコ類	7,633.3	17,980.3	1,304.9	125.7	7,709.5	3,524.1	38,278	30,567	125.2	615,410	806,658	76.3

※ 年累計水揚量は、2025年3月からの累計となっております。