

# 漁況情報 No.24

令和8年1月8日

岩手県水産技術センター

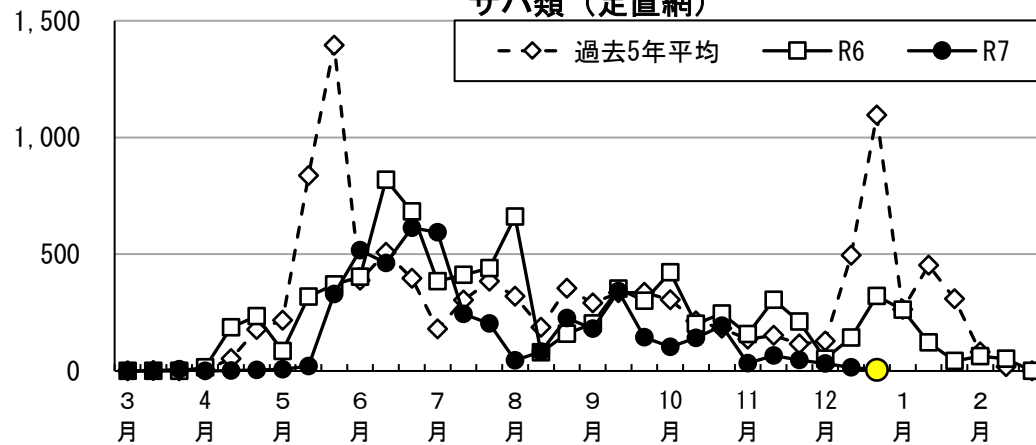
URL : <https://www2.suigi.pref.iwate.jp/>

Tel : 0193-26-7915 / Fax : 0193-26-7920 / E-mail : [CE0012@pref.iwate.jp](mailto:CE0012@pref.iwate.jp)

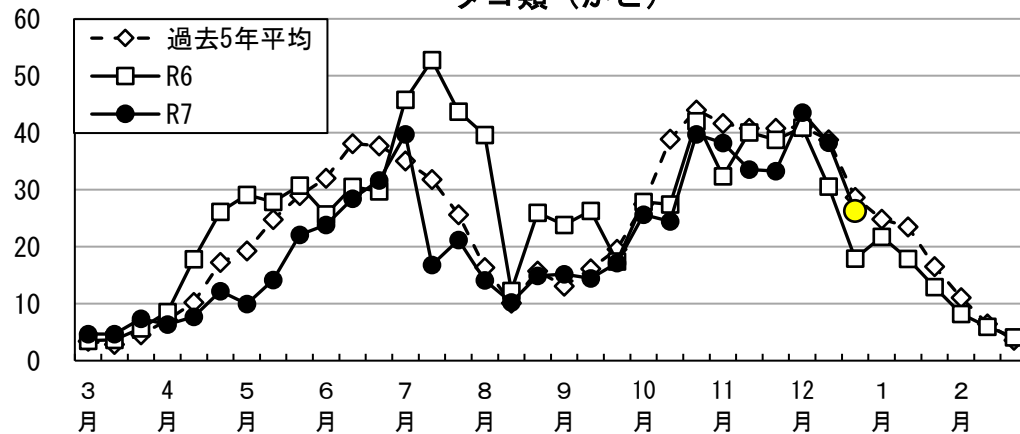
## 《12月下旬の水揚げ状況》

- ・サバ類（定置網）の水揚げ量は4.8トンと、前年同旬の1.5%、過去5年平均の0.4%となっています。
- ・タコ類（かご）の水揚げ量は26.3トンと、前年同旬の1.5倍、過去5年平均の92%となっています。
- ・マイワシ（定置網）の水揚げ量は10.7トンと、前年同旬の0.4%、過去5年平均の0.7%となっています。

### サバ類（定置網）

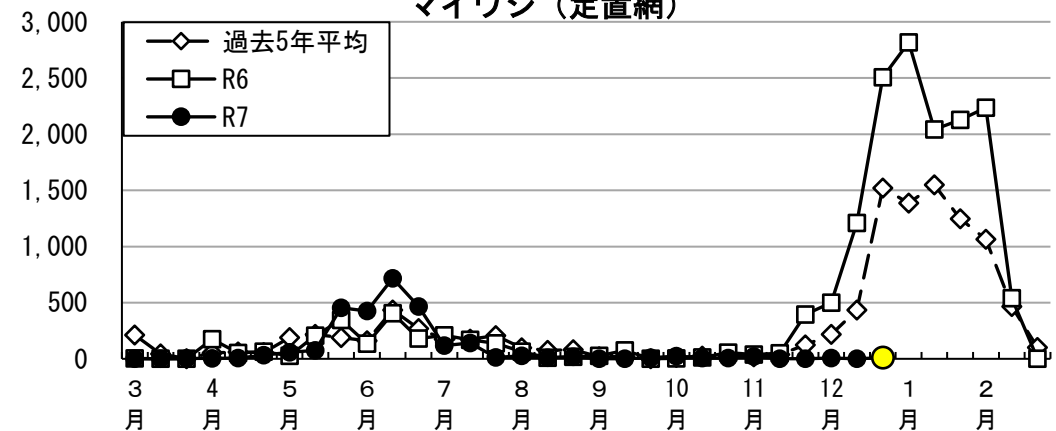


### タコ類（かご）



### マイワシ（定置網）

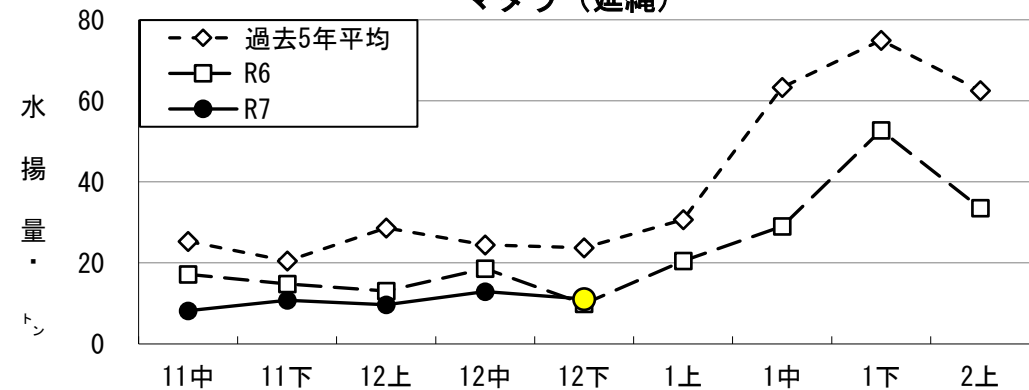
水  
揚  
量  
・  
トン



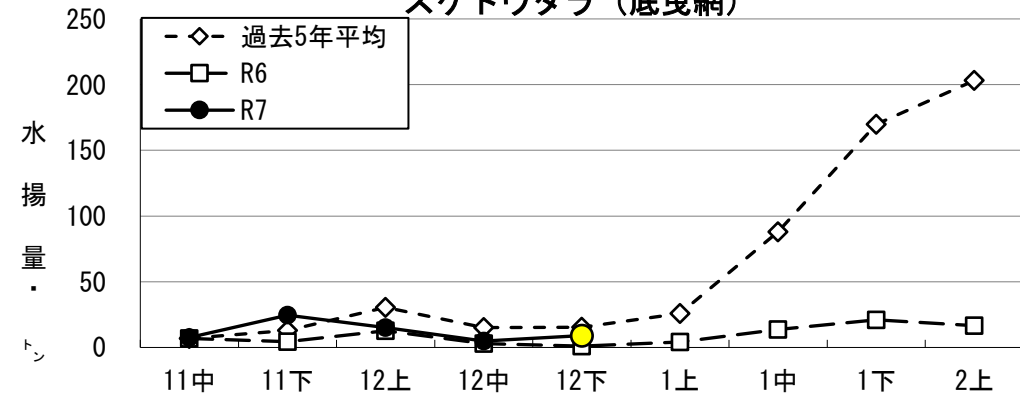
## 《12月下旬のトピックス》

- ・マダラ（延縄）の水揚げ量は11.1トンと、前年同旬の1.1倍、過去5年平均の47%となっています。
- ・スケトウダラ（底曳網）の水揚げ量は8.9トンと、前年同旬の8.8倍、過去5年平均の58%となっています。

### マダラ（延縄）



### スケトウダラ（底曳網）



付表 岩手県内主要6港における水揚げ状況  
12月下旬（2025年12月21日 ～ 31日）  
（単位： 水揚量：kg 前年比：％）

魚種／市場	久慈	宮古	山田	大槌	釜石	大船渡	6港計	6港前年同期 水揚量	6港旬 前年比	6港年累計 水揚量	6港前年累計 水揚量	6港 前年比
<定置網>												
クロマグロ	631.5	387.5	666.5		1,007.0	9,596.5	12,289	283	4,347.0	131,412	128,185	102.5
アキサケ（オス）	327.4	29.5	6.9	9.3	11.9	7.2	392	1,265	31.0	5,844	17,344	33.7
アキサケ（メス）	248.3	6.5	18.4	2.4	2.5	5.5	284	1,984	14.3	4,271	13,426	31.8
アキサケ（合計）	575.7	36.0	25.3	11.7	14.4	12.7	676	3,249	20.8	10,114	30,770	32.9
マイワシ	133.6	10,598.0	7.0	2.6			10,741	2,507,062	0.4	2,663,900	7,070,807	37.7
カタクチイワシ	3,579.0		1,021.0			503.0	5,103	1,354	376.9	132,413	66,529	199.0
サバ類	1,238.0	1,764.3	154.5	145.7	487.3	984.9	4,775	321,081	1.5	4,677,765	8,168,599	57.3
マアジ	384.1	351.0	404.5	21.5	387.8	243.7	1,793	4,860	36.9	162,347	311,118	52.2
ブリ	111.5	4,661.1	892.1	160.0	2,724.6	1,280.5	9,830	10,898	90.2	2,981,465	3,533,708	84.4
タイ類	32.5	120.4	271.0	53.2	431.6	1,782.5	2,691	4,351	61.9	202,979	208,331	97.4
ヒラメ	218.3	397.8	113.8	56.6	355.9	308.8	1,451	1,886	77.0	59,079	79,490	74.3
スルメイカ	8,875.5	25,598.0	27,864.3	4,961.1	42,830.0	25,939.7	136,069	565	24,078.7	1,019,377	314,581	324.0
ヤリイカ	141.8	208.7	88.8	51.3	290.9	292.6	1,074	3,310	32.5	42,725	54,974	77.7
<近海延縄＋たら延縄＋小延縄＋立て縄＋小延縄（新）＋底延縄＋底刺網>												
ヒラメ	16.3	111.2	4.2	2.5	13.6	330.7	479	497	96.2	31,636	20,062	157.7
ババガレイ（ナメタガレイ）	7.4	49.4	14.3	0.6	224.1	275.7	572	365	156.5	24,364	18,405	132.4
マダラ		11,065.0				21.4	11,086	9,892	112.1	211,371	253,063	83.5
チゴダラ（ドンコ）	139.4	606.0	125.0		127.0	30.0	1,027	1,162	88.4	33,911	34,099	99.4
アイナメ	24.5	92.5	18.9	2.4	155.9	350.2	644	323	199.3	33,270	21,427	155.3
メバル類	47.5	267.7	5.0			401.3	722	402	179.6	16,417	8,123	202.1
その他のソイ類	68.3	272.1	30.7		1.2	252.2	625	477	130.9	18,393	15,423	119.3
タコ類	3.4	1,330.9	155.9		35.0	245.3	1,771	665	266.4	30,185	33,924	89.0
<沖合底びき網＋小型機船底びき網>												
ババガレイ（ナメタガレイ）		568.6					569	453	125.6	39,365	22,519	174.8
その他のカレイ類		3,847.8					3,848	1,330	289.3	113,543	56,588	200.6
マダラ		7,528.4					7,528	7,921	95.0	252,084	405,343	62.2
スケトウダラ		8,924.0					8,924	1,014	879.8	3,116,417	1,371,351	227.3
チゴダラ（ドンコ）		1,704.8					1,705	141	1,213.4	20,920	16,813	124.4
キチジ		14,076.0					14,076			176,754	176,445	100.2
サバ類		2,638.0					2,638	42,740	6.2	79,595	909,683	8.7
スルメイカ		13,812.0					13,812	2,254	612.8	1,443,417	1,905,620	75.7
ヤリイカ		204.5					205	36,867	0.6	4,164	138,060	3.0
タコ類		1,490.9					1,491	509	293.1	30,218	22,124	136.6
<かご>												
ババガレイ（ナメタガレイ）	48.7	446.7	5.4			45.9	547	604	90.6	12,833	12,047	106.5
チゴダラ（ドンコ）	21.6	461.2				25.0	508	771	65.9	20,033	21,166	94.6
アイナメ	49.1	40.4	196.1	16.0		54.0	356	419	84.8	11,384	12,623	90.2
アナゴ類	17.4	289.7	90.1	24.5		406.5	828	771	107.5	42,224	30,843	136.9
タコ類	4,851.3	10,624.2	2,121.1	103.0	6,269.6	2,308.3	26,278	17,906	146.8	642,560	824,564	77.9

※ 年累計水揚量は、2025年3月からの累計となっております。