

# 漁況情報 No.25

令和8年1月15日

岩手県水産技術センター

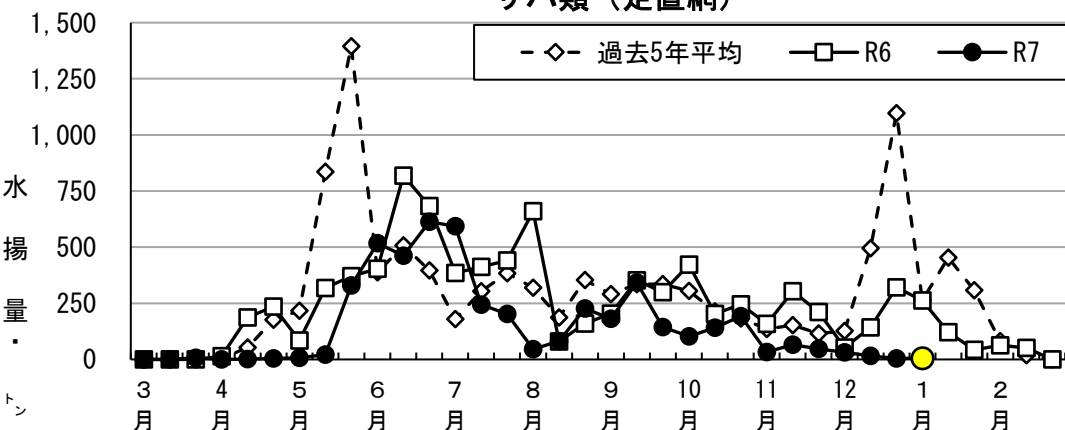
URL : <https://www2.suigi.pref.iwate.jp/>

Tel : 0193-26-7915 / Fax : 0193-26-7920 / E-mail : [CE0012@pref.iwate.jp](mailto:CE0012@pref.iwate.jp)

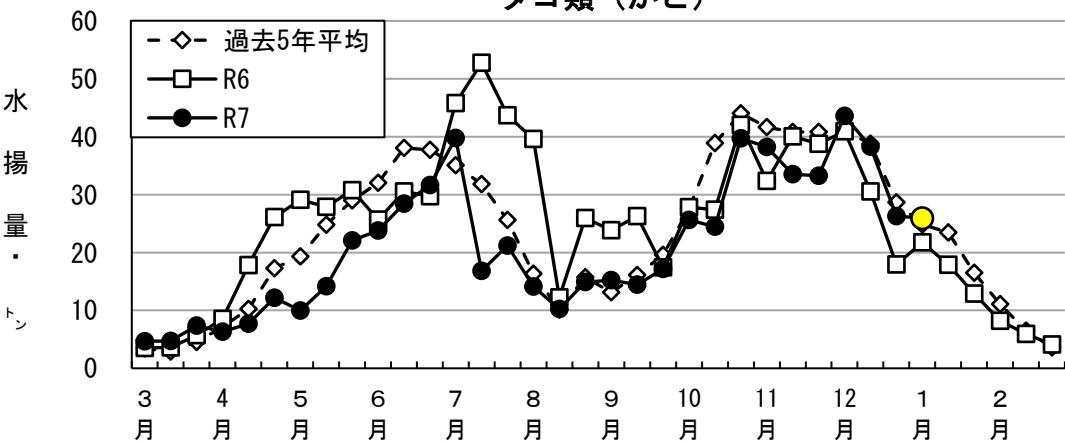
## 《1月上旬の水揚げ状況》

- ・サバ類（定置網）の水揚げ量は5.7トンと、前年同旬の2%、過去5年平均の2%となっています。
- ・タコ類（かご）の水揚げ量は25.9トンと、前年同旬の1.2倍、過去5年平均の104%となっています。
- ・マイワシ（定置網）の水揚げ量は3.7トンと、前年同旬の0.1%、過去5年平均の0.3%となっています。

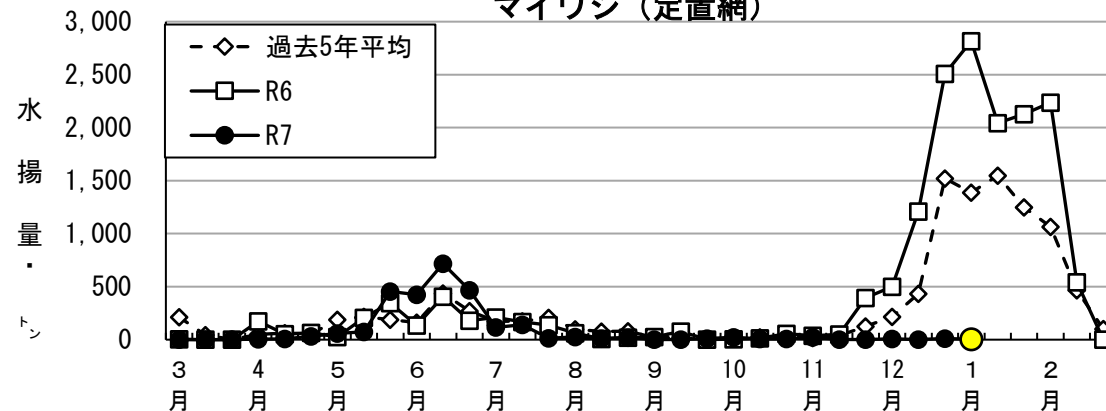
## サバ類（定置網）



## タコ類（かご）



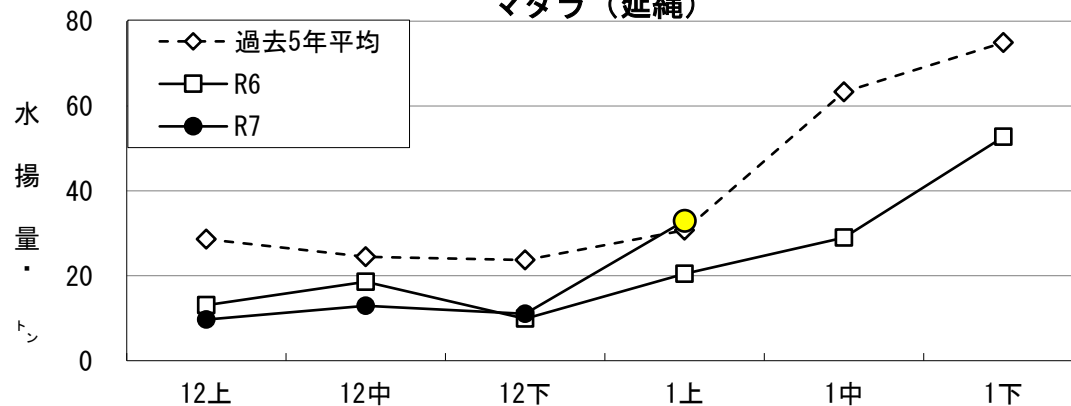
## マイワシ（定置網）



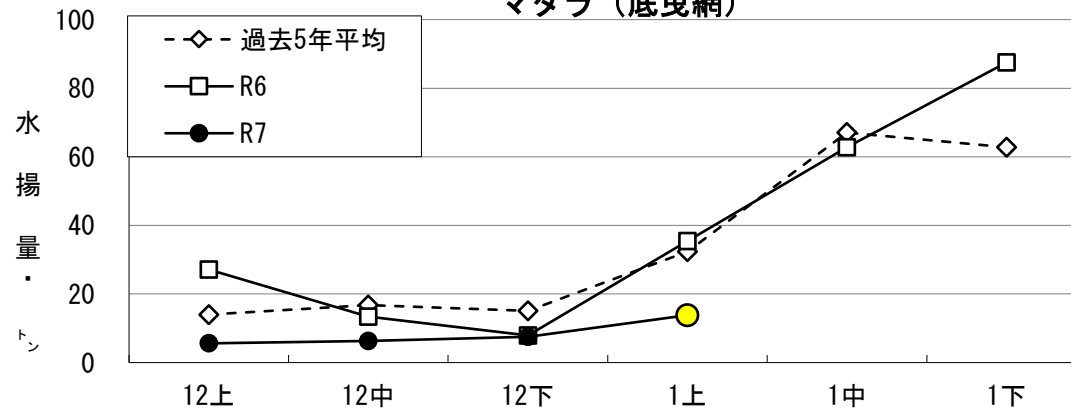
## 《1月上旬のトピックス》

- ・マダラ（延縄）の水揚げ量は33.0トンと、前年同旬の1.6倍、過去5年平均の107%となっています。
- ・マダラ（底曳網）の水揚げ量13.8トンと、前年同旬の39%、過去5年平均の43%となっています。

## マダラ（延縄）



## マダラ（底曳網）



付表 岩手県内主要6港における水揚げ状況

1月上旬（2026年1月1日 ～ 10日）  
（単位： 水揚量：kg 前年比：％）

魚種／市場	久慈	宮古	山田	大槌	釜石	大船渡	6港計	6港前年同期 水揚量	6港旬 前年比	6港年累計 水揚量	6港前年累計 水揚量	6港 前年比
＜定置網＞												
クロマダロ	26.6	306.0	570.3	16.0	830.0	7,521.0	9,270	158	5,874.5	140,682	128,343	109.6
アキサケ（オス）	285.2	3.5	4.0	2.0	3.0		298	242	123.1	6,141	17,586	34.9
アキサケ（メス）	183.7	2.5	15.7	2.8			205	547	37.4	4,475	13,973	32.0
アキサケ（合計）	468.9	6.0	19.7	4.8	3.0	0.0	502	789	63.7	10,617	31,559	33.6
マイワシ		3,688.2	2.8	17.0	18.5	6.7	3,733	2,817,562	0.1	2,667,634	9,888,369	27.0
カタクチイワシ			911.0			8,309.4	9,220			141,633	66,529	212.9
サバ類	340.0	1,505.0	257.1	211.2	2,216.8	1,198.3	5,728	262,117	2.2	4,683,493	8,430,716	55.6
マアジ	668.4	1,379.0	2,112.3	4.0	182.2	226.9	4,573	1,148	398.4	166,920	312,266	53.5
ブリ	64.4	479.8	807.6	63.4	404.1	1,085.0	2,904	2,780	104.5	2,984,369	3,536,488	84.4
タイ類	11.2	13.1	16.9	1.8	112.4	1,132.9	1,288	520.7	247.4	204,267.0	208,851.2	97.8
ヒラメ	157.2	171.2	145.4	178.3	328.6	286.3	1,267	774	163.8	60,346	80,264	75.2
スルメイカ	1,793.2	3,411.9	3,775.7	919.9	4,794.1	14,633.4	29,328	3,485	841.6	1,048,705	318,066	329.7
ヤリイカ	26.3	62.5	55.8	31.4	46.0	251.2	473	4,423	10.7	43,198	59,398	72.7
＜近海延縄＋たら延縄＋小延縄＋立て縄＋小延縄（新）＋底延縄＋底刺網＞												
ヒラメ	21.8	65.6		8.2	50.9	365.9	512	709	72.3	32,148	20,771	154.8
マコガレイ・マガレイ	10.1	5.2		4.2	6.0	196.6	222	109	204.3	10,879	8,440	128.9
ババガレイ（ナメタガレイ）	63.1	90.0	27.6	3.7	196.4	215.8	597	408	146.1	24,961	18,813	132.7
その他のカレイ類	30.1	188.4	37.8		27.0	99.1	382	208	184.3	9,576	9,941	96.3
マダラ		13,830.0		30.4	54.6	19,053.0	32,968	20,477	161.0	244,339	273,540	89.3
チゴダラ（ドンコ）	226.8	438.0	95.0		201.0	65.0	1,026	829	123.7	34,937	34,928	100.0
アイナメ	34.4	169.4	13.0	11.4	238.1	260.5	727	365	199.3	33,996	21,791	156.0
メバル類	5.5	137.3	6.4	9.1	13.1	317.4	489	487	100.5	16,906	8,609	196.4
その他のソイ類	4.9	454.4	59.8	6.4	56.6	326.8	909	680	133.7	19,301	16,103	119.9
タコ類	5.2	1,638.8	34.9		51.0	271.5	2,001	882	226.8	32,186	34,806	92.5
＜沖合底びき網＋小型機船底びき網＞												
ババガレイ（ナメタガレイ）		1,142.8					1,143	1,710	66.8	40,508	24,229	167.2
その他のカレイ類		5,031.6					5,032	4,194	120.0	118,575	60,782	195.1
マダラ		13,818.0					13,818	35,412	39.0	265,902	440,754	60.3
スケトウダラ	1,753.0	3,335.4					5,088	4,132	123.1	3,121,506	1,375,483	226.9
チゴダラ（ドンコ）		1,745.0					1,745	554	315.2	22,665	17,367	130.5
キチジ		12,803.5					12,804	740	1,730.2	189,558	177,185	107.0
サバ類		3,451.0					3,451	1,290	267.4	83,046	910,973	9.1
スルメイカ		926.0					926	53	1,743.9	1,444,343	1,905,673	75.8
タコ類		2,058.4					2,058	841	244.7	32,276	22,965	140.5
＜かご＞												
ババガレイ（ナメタガレイ）	70.2	633.3	12.2	1.5		236.0	953	798	119.4	13,786	12,845	107.3
チゴダラ（ドンコ）	4.3	536.8				225.0	766	672	113.9	20,799	21,838	95.2
アイナメ	83.1	39.3	129.5	8.5		106.6	367	357	102.8	11,751	12,980	90.5
アナゴ類	18.0	105.7	25.0	11.3		422.4	582	567	102.6	42,806	31,410	136.3
タコ類	4,247.0	10,869.0	1,147.8	43.5	6,951.0	2,679.4	25,938	21,774	119.1	668,498	846,338	79.0

※ 年累計水揚量は、2025年3月からの累計となっております。