

漁況情報 No.26

令和8年1月23日

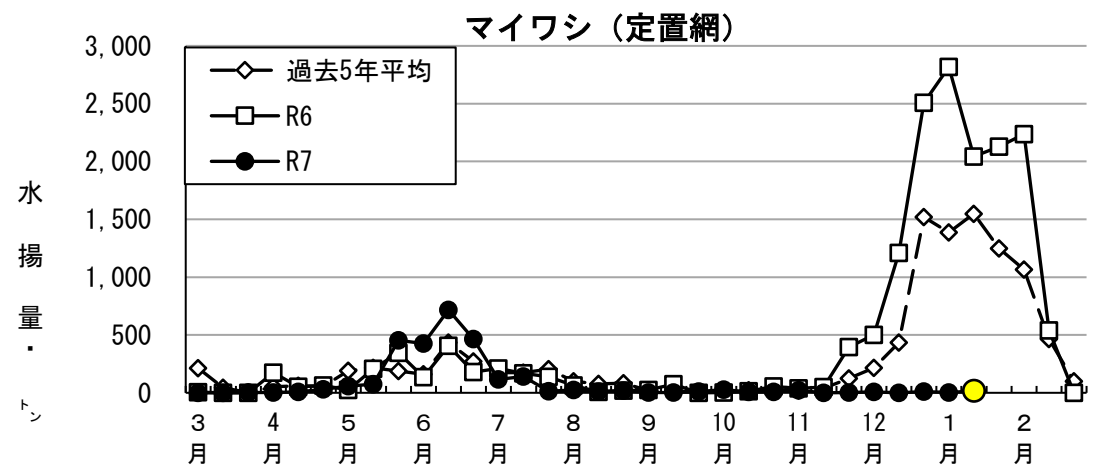
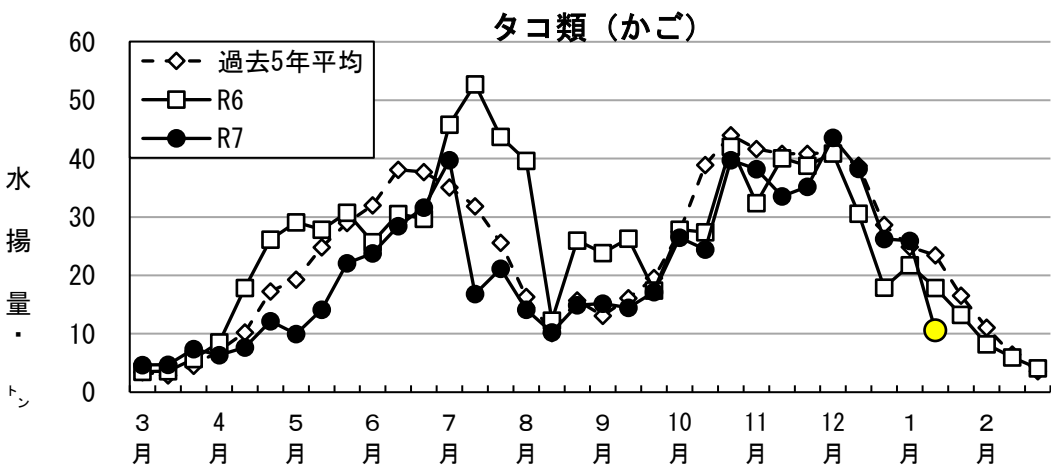
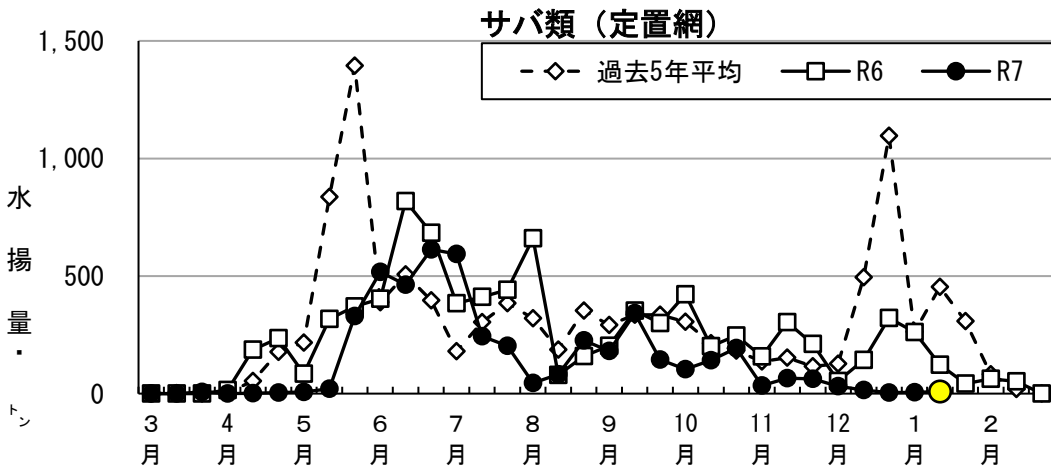
岩手県水産技術センター

URL : <https://www2.suigi.pref.iwate.jp/>

Tel : 0193-26-7915 / Fax : 0193-26-7920 / E-mail : CE0012@pref.iwate.jp

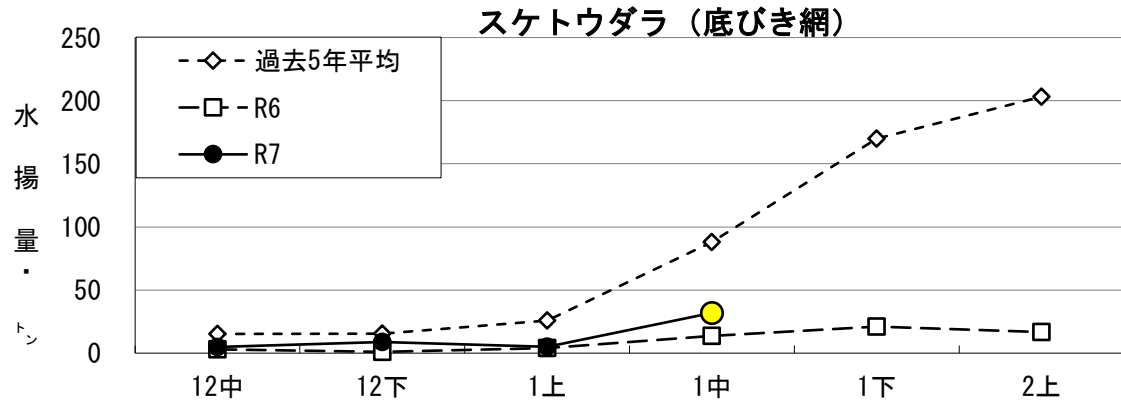
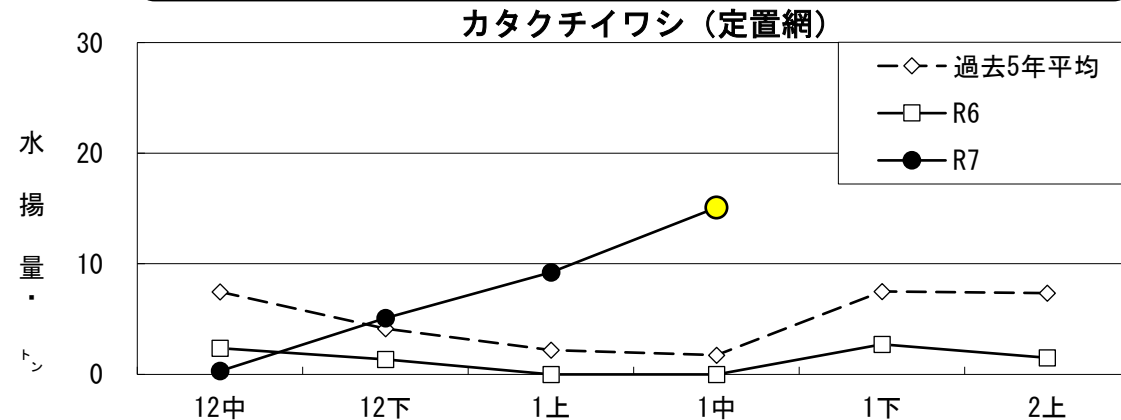
《1月中旬の水揚げ状況》

- ・サバ類（定置網）の水揚げ量は8.6トンと、前年同旬の7%、過去5年平均の2%となっています。
- ・タコ類（かご）の水揚げ量は10.6トンと、前年同旬の59%、過去5年平均の45%となっています。
- ・マイワシ（定置網）の水揚げ量は17.0トンと、前年同旬の1%、過去5年平均の1%となっています。



《1月中旬のトピックス》

- ・カタクチイワシ（定置網）の水揚げ量は15.1トンと、過去5年平均の8.6倍となっています。前年同旬はまとまった水揚げがありませんでした。
- ・スケトウダラ（底びき網）の水揚げ量は31.9トンと、前年同旬の2.3倍、過去5年平均の36%となっています。



付表 岩手県内主要6港における水揚げ状況

1月中旬（2026年1月11日 ～ 20日）
（単位： 水揚量：kg 前年比：％）

魚種／市場	久慈	宮古	山田	大槌	釜石	大船渡	6港計	6港前年同期 水揚量	6港旬 前年比	6港年累計 水揚量	6港前年累計 水揚量	6港 前年比
＜定置網＞												
クロマグロ		58.5	13.0		75.0	1,254.0	1,401	248	564.7	142,083	128,591	110.5
マイワシ		13,992.1	299.9		2,574.0	135.3	17,001	2,042,195	0.8	2,684,635	11,930,563	22.5
カタクチイワシ	132.0		1,093.5			13,853.5	15,079	0	3,769,750.0	156,712	66,529	235.6
サバ類	350.4	1,834.4	1,198.3	890.6	2,805.0	1,476.6	8,555	122,017	7.0	4,692,049	8,552,732	54.9
マアジ	254.6	288.7	4,565.6	9.7	469.3	599.2	6,187	280	2,209.7	173,107	312,546	55.4
ブリ	94.7	3,412.5	2,300.7	12.7	2,147.2	1,898.3	9,866	100	9,836.6	2,994,235	3,536,589	84.7
サワラ	45.0	389.9	5.3		17.7	50.8	509	5	9,782.7	55,675	172,422	32.3
タイ類	17.2	7.6	6.0	1.0	2.1	448.5	482	265	182.1	204,749	209,116	97.9
ヒラメ	25.6	166.0	52.3	14.0	224.8	218.5	701	307	228.2	61,047	80,571	75.8
スルメイカ	370.9	11,600.0	489.6	36.1	1,085.8	3,564.1	17,147	255	6,734.7	1,065,852	318,320	334.8
ヤリイカ	41.4	242.8	279.8	50.2	540.0	1,244.0	2,398	4,218	56.9	45,596	63,615	71.7
＜近海延縄＋たら延縄＋小延縄＋立て縄＋小延縄（新）＋底延縄＋底刺網＞												
ヒラメ	8.7	16.9	1.1	1.1	22.6	163.7	214	637	33.6	32,362	21,408	151.2
マコガレイ・マガレイ	101.6	0.8		243.2	4.0	252.6	602	271	222.5	11,481	8,710	131.8
ババガレイ（ナメタガレイ）	63.0	60.0	129.2	7.3	230.7	199.6	690	385	179.3	25,651	19,198	133.6
その他のカレイ類	22.3	101.2	38.1	5.7	7.5	184.4	359	263	136.6	9,935	10,204	97.4
マダラ	410.6	11,553.2	5.0	36.2	25.3	18,210.4	30,241	29,029	104.2	274,580	302,570	90.7
スケトウダラ		438.0					438	373	117.4	6,592	14,900	44.2
チゴダラ（ドンコ）	132.5	516.0	75.0		291.0	2.0	1,017	723	140.5	35,953	35,651	100.8
アイナメ	25.3	129.5	119.9	4.0	154.4	154.4	588	696	84.4	34,584	22,488	153.8
メバル類	85.2	312.2	9.6	5.5	8.2	91.7	512	480	106.7	17,418	9,090	191.6
その他のソイ類	35.2	319.1	44.8	2.2	37.8	175.9	615	799	77.0	19,916	16,902	117.8
タコ類	3.1	499.3	7.0		83.9	85.9	679	578	117.5	32,865	35,384	92.9
＜沖合底びき網＋小型機船底びき網＞												
ババガレイ（ナメタガレイ）		1,281.6					1,282	2,316	55.3	41,790	26,545	157.4
その他のカレイ類		3,448.0					3,448	5,590	61.7	122,023	66,372	183.8
マダラ		18,402.2					18,402	62,815	29.3	284,304	503,569	56.5
スケトウダラ	14,362.0	17,510.0					31,872	13,570	234.9	3,153,378	1,389,054	227.0
チゴダラ（ドンコ）		2,898.8					2,899	1,734	167.2	25,564	19,101	133.8
キチジ		17,336.7					17,337	15,091	114.9	206,894	192,276	107.6
サバ類		2,354.5					2,355	192	1,225.0	85,401	911,165	9.4
スルメイカ		333.5					334	7	4,631.9	1,444,676	1,905,681	75.8
ヤリイカ		228.6					229	670	34.1	4,413	145,289	3.0
タコ類		2,282.7					2,283	1,872	121.9	34,559	24,837	139.1
＜かご＞												
ババガレイ（ナメタガレイ）	32.6	515.8	2.6	26.8		79.8	658	668	98.4	14,444	13,514	106.9
チゴダラ（ドンコ）		700.4	15.0			110.0	825	886	93.2	21,625	22,724	95.2
アイナメ	25.7	36.3	152.9	1.1		66.6	283	462	61.1	12,034	13,442	89.5
アナゴ類	4.2	257.5	25.7	1.7		197.4	487	357	136.4	43,293	31,767	136.3
タコ類	1,451.6	5,133.1	649.7	30.4	2,475.2	857.8	10,598	17,856	59.4	679,095	864,194	78.6

※ 年累計水揚量は、2025年3月からの累計となっております。