

漁況情報 No.27

令和8年2月5日

岩手県水産技術センター

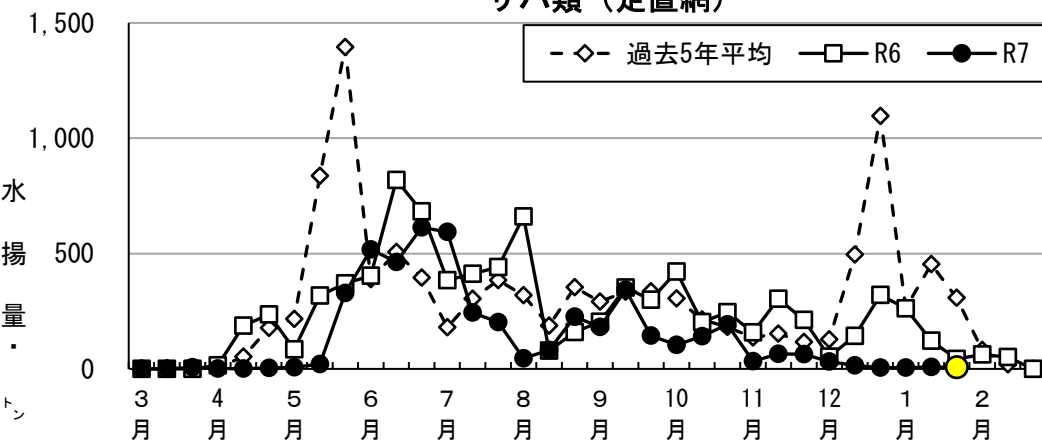
URL : <https://www2.suigi.pref.iwate.jp/>

Tel : 0193-26-7915 / Fax : 0193-26-7920 / E-mail : CE0012@pref.iwate.jp

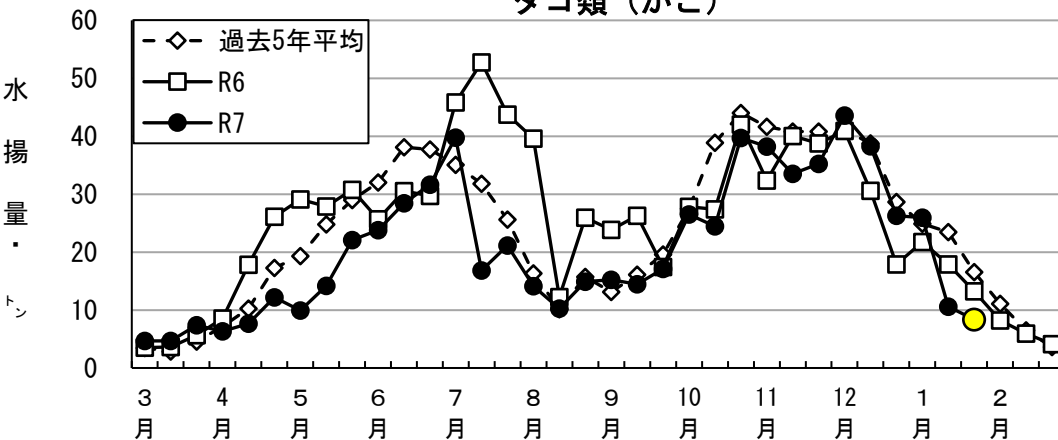
《1月下旬の水揚げ状況》

- ・サバ類（定置網）の水揚げ量は6.8トンと、前年同旬の16%、過去5年平均の2%となっています。
- ・タコ類（かご）の水揚げ量は8.4トンと、前年同旬の63%、過去5年平均の50%となっています。
- ・マイワシ（定置網）の水揚げ量は299.4トンと、前年同旬の14%、過去5年平均の24%となっています。


サバ類（定置網）



タコ類（かご）



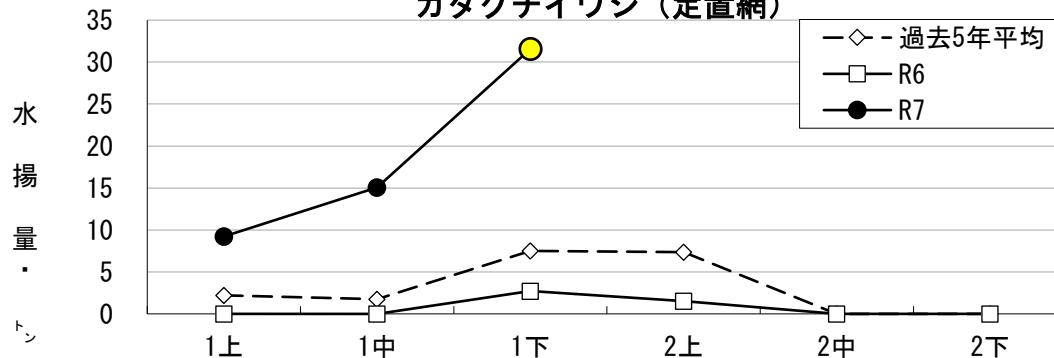
マイワシ（定置網）



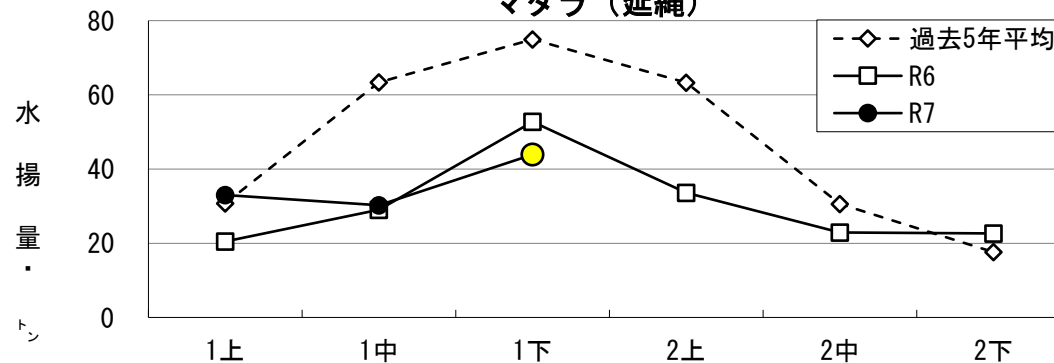
《1月下旬のトピックス》

- ・カタクチイワシ（定置網）の水揚げ量は31.6トンと、前年同旬の11.6倍、過去5年平均の4.2倍となっています。
- ・マダラ（延縄）の水揚げ量は43.9トンと、前年同旬の83%、過去5年平均の59%となっています。

カタクチイワシ（定置網）



マダラ（延縄）



付表 岩手県内主要6港における水揚げ状況

1月下旬（2026年1月21日 ～ 31日）
（単位： 水揚量：kg 前年比：％）

魚種／市場	久慈	宮古	山田	大槌	釜石	大船渡	6港計	6港前年同期 水揚量	6港旬 前年比	6港年累計 水揚量	6港前年累計 水揚量	6港 前年比
<定置網>												
クロマグロ	50.1	62.0			19.0	450.0	581	13	4,575.6	142,664	128,603	110.9
マイワシ	129.5	127,063.1	119,684.0	2.6	45,640.5	6,846.6	299,366	2,127,904	14.1	2,984,001	14,058,468	21.2
カタクチイワシ			4,710.0		8,698.0	18,144.2	31,552	2,720	1,160.0	188,265	69,249	271.9
サバ類	863.6	2,469.8	1,039.8	124.0	1,538.5	812.8	6,849	42,208	16.2	4,698,897	8,594,940	54.7
マアジ		45.7	527.3	2.0	267.5	1,006.3	1,849	154	1,197.4	174,956	312,700	55.9
ブリ		225.7	225.9		48.5	48.1	548	40	1,377.4	2,994,784	3,536,628	84.7
タイ類	22.0	0.0	0.0	0.0	0.0	24.7	47	476	9.8	204,796	209,592	97.7
ヒラメ	17.6	61.2	30.2	6.4	110.9	95.4	322	276	116.6	61,369	80,847	75.9
スルメイカ	6.4	1,191.7	74.0		69.2	78.7	1,420	206	691.0	1,067,272	318,526	335.1
ヤリイカ	13.9	428.1	94.0	38.9	499.1	559.8	1,634	7,357	22.2	47,230	70,972	66.5
<近海延縄＋たら延縄＋小延縄＋立て縄＋小延縄（新）＋底延縄＋底刺網>												
ヒラメ	5.0	125.3	18.5	5.4	6.1	183.0	343	721	47.6	32,706	22,129	147.8
マコガレイ・マガレイ	168.7	1.1		466.0	7.0	377.9	1,021	575	177.6	12,502	9,285	134.6
ババガレイ（ナメタガレイ）	42.6	136.3	124.1	36.1	188.6	266.1	794	798	99.5	26,444	19,996	132.2
その他のカレイ類	21.7	44.5	65.8	11.1	6.5	261.1	411	501	82.0	10,346	10,705	96.6
マダラ	2,003.9	3,392.4	178.2		585.4	37,730.5	43,890	52,734	83.2	318,470	355,303	89.6
チゴダラ（ドンコ）	109.9	348.0	55.0		216.8	26.0	756	1,683	44.9	36,709	37,335	98.3
アイナメ	55.2	198.6	438.7	8.0	288.8	249.3	1,239	823	150.6	35,822	23,310	153.7
メバル類	54.7	64.1	113.2		25.0	264.9	522	781	66.8	17,940	9,871	181.7
その他のソイ類	51.0	497.6	272.3		72.3	282.2	1,175	1,113	105.6	21,092	18,014	117.1
タコ類	21.5	269.8	7.8		4.5	172.6	476	693	68.7	33,341	36,077	92.4
サメ類	250.0						250	60	419.5	1,246	365	341.1
<沖合底びき網＋小型機船底びき網>												
サメ類		313.8					314	259	121.1	3,144	3,914	80.3
ババガレイ（ナメタガレイ）		2,673.0					2,673	2,181	122.6	44,463	28,726	154.8
その他のカレイ類		5,567.1					5,567	6,133	90.8	127,590	72,505	176.0
マダラ		42,862.3					42,862	87,515	49.0	327,166	591,084	55.4
スケトウダラ	19,590.0	31,574.0					51,164	21,028	243.3	3,204,542	1,410,082	227.3
チゴダラ（ドンコ）		2,034.2					2,034	1,941	104.8	27,598	21,041	131.2
キチジ		21,603.5					21,604	22,866	94.5	228,498	215,142	106.2
タコ類		3,435.1					3,435	2,422	141.8	37,994	27,259	139.4
<かご>												
ババガレイ（ナメタガレイ）	60.2	438.1	35.5	0.4		63.4	598	819	73.0	15,042	14,332	105.0
チゴダラ（ドンコ）		779.9				45.0	825	1,197	68.9	22,450	23,921	93.9
アイナメ	68.6	34.2	376.6	6.3		37.7	523	579	90.4	12,557	14,021	89.6
アナゴ類	1.0	261.8	34.9	4.0		146.2	448	628	71.4	43,741	32,395	135.0
ケガニ		175.8			57.1	16.0	249	326	76.4	22,810	29,192	78.1
タコ類	1,197.8	4,176.3	250.8	7.6	2,100.9	627.3	8,361	13,257	63.1	687,456	877,451	78.3

※ 年累計水揚量は、2025年3月からの累計となっております。