

# 漁況情報 No.1

令和8年5月13日

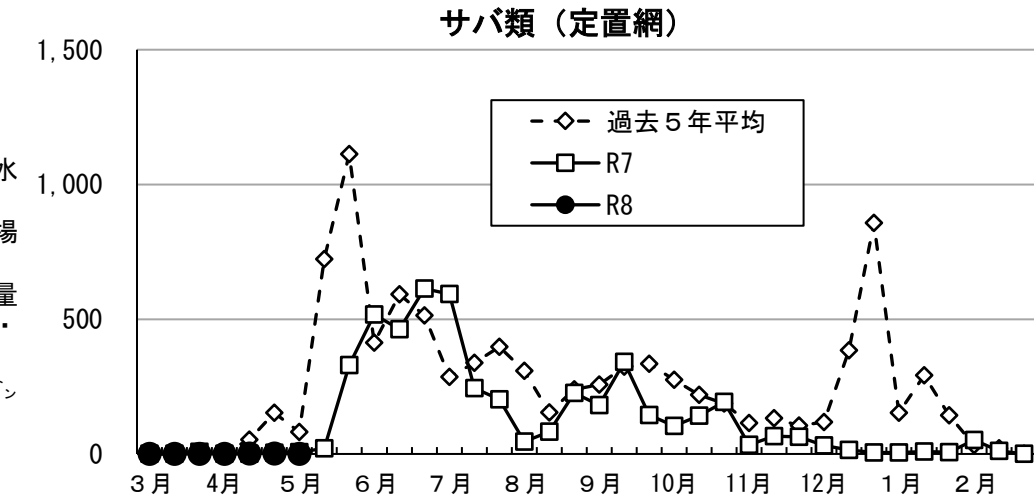
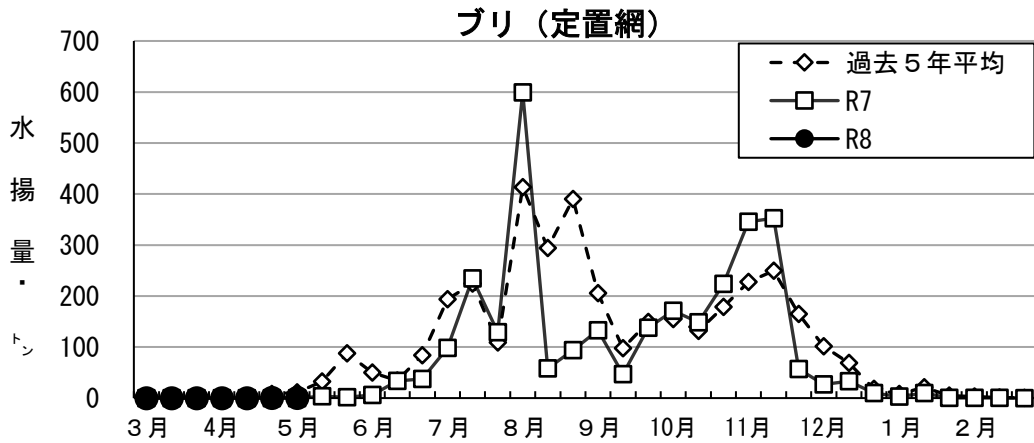
岩手県水産技術センター

URL: <https://www2.suigi.pref.iwate.jp/>

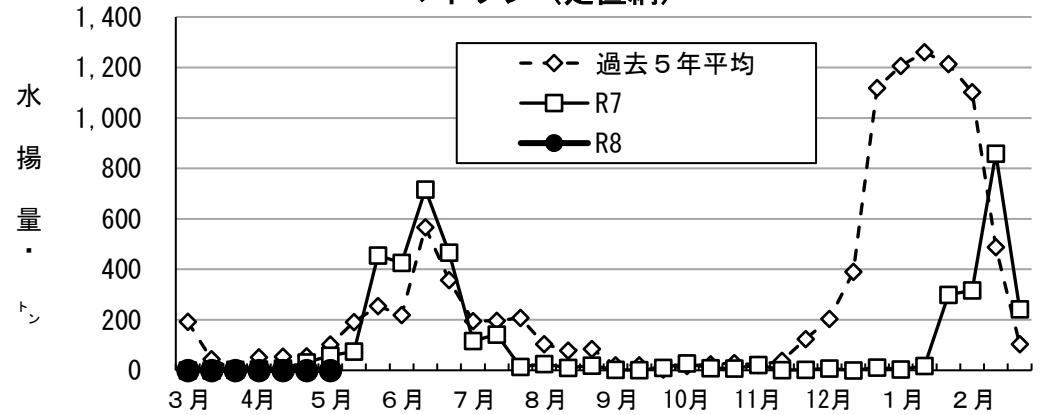
Tel: 0193-26-7915 / Fax: 0193-26-7920 / E-mail: CE0012@pref.iwate.jp

## 《5月上旬の水揚状況》

- ・ブリ（定置網）の水揚量は0.5トンと、前年同旬の20倍、過去5年平均の4.6%となっています。
- ・サバ（定置網）の水揚量は0.3トンと、前年同旬の4.4%、過去5年平均の0.4%となっています。
- ・マイワシ（定置網）の水揚げは、ありませんでした。

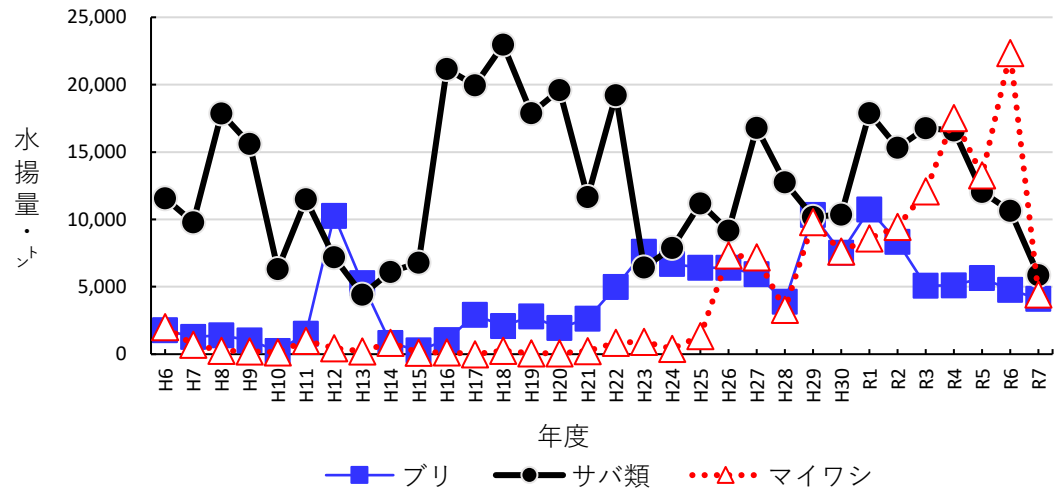


## マイワシ（定置網）



## 《5月上旬のトピックス～年度別市場合計の水揚動向～》

- ・ブリ（定置網）は、30年平均（H8～R7）4,596トンで増加傾向にあるが、令和3年度以降やや少なめで推移し、令和7年度は4,109トンで前年度の86%とやや下回りました。
- ・サバ類（定置網）は、30年平均12,942トンで増減が大きく、平成18年度の22,964トンをピークに減少傾向にあり、令和7年度は5,872トンで前年度の55%と大きく下回りました。
- ・マイワシ（定置網）は、30年平均4,532トンで平成26年度以降、令和6年度の22,357トンをピークに急増しており、令和7年度は4,444トンで前年度の20%と大きく下回りました。



御意見等は、漁業資源部（担当:清水）までお寄せください。

付表 岩手県内主要6港における水揚げ状況

5月上旬（2026年5月1日～10日）

（単位：水揚量：kg 前年比：％）

魚種／市場	久慈	宮古	山田	大槌	釜石	大船渡	6港計	6港前年同期 水揚量	6港旬 前年比	6港年累計 水揚量	6港前年累計 水揚量	6港 前年比
＜定置網＞												
クロマグロ	950.9	591.0	984.3			3,596.0	6,122	8,517	71.9	33,624	29,106	115.5
サクラマス（ママス）	294.4	23.9	23.5		2.6	61.8	406	900	45.1	1,428	2,099	68.0
マイワシ								57,498	0.0	11	101,546	0.0
サバ類	32.6	131.4	19.0		8.0	113.7	305	6,934	4.4	4,044	19,832	20.4
ブリ	13.8		4.6			479.3	498	26	1,951.8	681	45	1,499.1
タイ類	13.4	2.4	12.7	0.0	8.1	27.1	64	314	20.3	92	377	24.3
スズキ	239.5	40.0	126.1		14.0	1,016.6	1,436	613	234.5	2,668	1,524	175.0
ヒラメ	427.3	61.4	84.9		18.3	387.7	980	1,305	75.1	1,537	1,976	77.8
＜近海延縄＋たら延縄＋小延縄＋立て縄＋小延縄（新）＋底延縄＋底刺網＞												
ヒラメ	201.4	70.9	6.3	12.3	6.4	306.1	603	705	85.6	2,081	3,235	64.3
マコガレイ・マガレイ	308.4	50.8	31.2	5.3	86.6	288.0	770	654	117.8	3,607	4,422	81.6
ババガレイ（ナメタガレイ）	131.2	92.8	27.3	0.5	45.6	325.9	623	526	118.5	21,757	18,779	115.9
チゴダラ（ドンコ）	169.8	18.0	55.0	7.2	132.0	104.0	486	770	63.1	5,701	5,970	95.5
アイナメ	164.1	259.3	254.9	2.3	119.5	846.4	1,647	1,689	97.5	12,511	15,247	82.1
メバル類	3.4	20.3	17.8	52.0	73.0	889.4	1,056	712	148.3	7,004	3,005	233.1
その他のソイ類	66.9	250.2	5.4	1.2	32.0	176.9	533	526	101.2	3,665	6,286	58.3
タコ類	24.3	328.5	8.2			15.2	376	269	139.6	2,134	1,915	111.4
＜沖合底びき網＋小型機船底びき網＞												
ババガレイ（ナメタガレイ）		2,299.9					2,300	1,322	174.0	13,614	15,452	88.1
その他のカレイ類		7,617.3					7,617	4,161	183.1	87,790	49,299	178.1
マダラ		3,791.2					3,791	13,233	28.7	58,332	134,461	43.4
スケトウダラ	5,586.0	75,097.0					80,683	5,829	1,384.2	1,209,035	2,914,528	41.5
チゴダラ（ドンコ）		544.9					545	783	69.6	7,344	10,969	67.0
キチジ		2,764.3					2,764	5,733	48.2	72,766	33,148	219.5
タコ類		818.5					819	690	118.7	14,908	8,885	167.8
＜こうなご棒受網＞												
イカナゴ（コウナゴ）	1,222.5	536.9	518.6		155.8	132.7	2,567	1,030	249.2	2,752	1,057	260.4
＜かご＞												
ババガレイ（ナメタガレイ）	270.6	217.6	2.7	8.3		10.5	510	598	85.3	4,014	5,366	74.8
チゴダラ（ドンコ）	38.8	117.0				192.0	348	533	65.2	7,830	7,093	110.4
アイナメ	133.3	38.1	135.0	19.3		33.5	359	613	58.6	1,552	2,658	58.4
アナゴ類	21.9	508.7	17.5	0.3		137.2	686	470	145.8	2,276	3,380	67.3
タコ類	3,155.0	3,501.5	24.0	7.9	630.1	261.6	7,580	9,948	76.2	39,854	52,895	75.3

※ 年累計水揚量は、2026年3月からの累計となっております。