

漁況情報 No.2

令和8年5月27日

岩手県水産技術センター

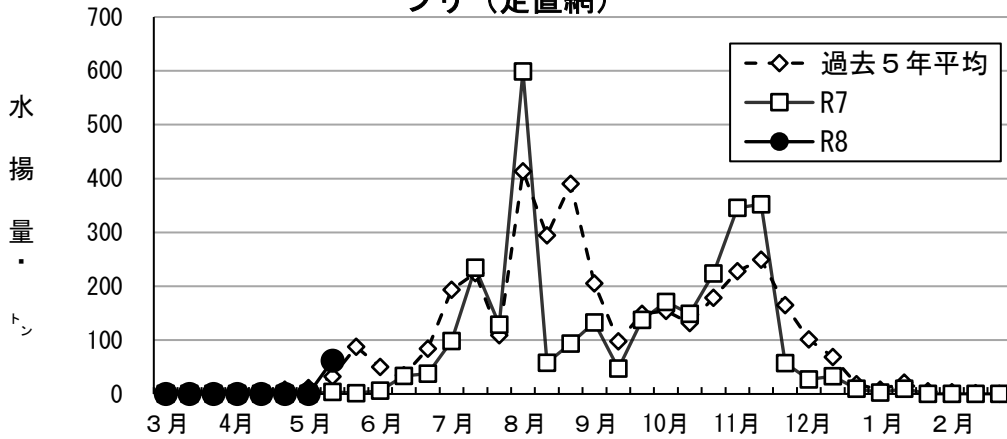
URL: <https://www2.suigi.pref.iwate.jp/>

Tel: 0193-26-7915 / Fax: 0193-26-7920 / E-mail: CE0012@pref.iwate.jp

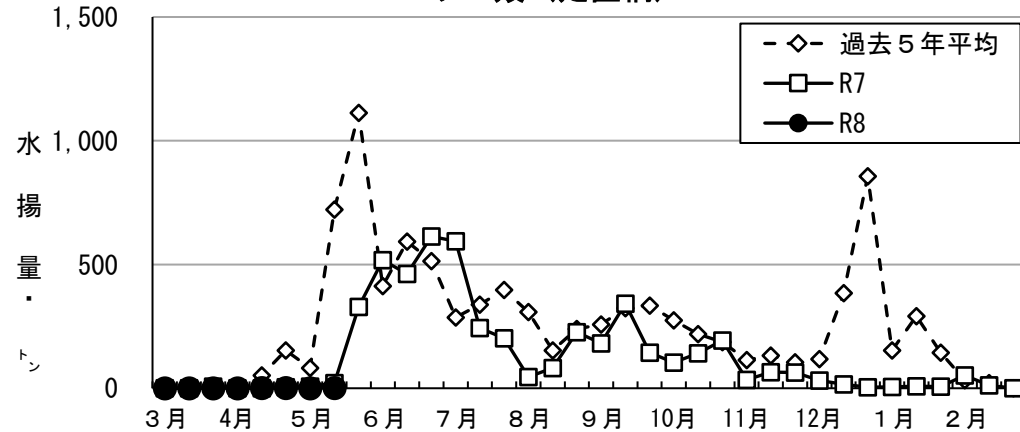
《5月中旬の水揚げ状況》

- ・ブリ（定置網）の水揚げ量は62.1トンと、前年同旬の17倍、過去5年平均の1.9倍となっています。
- ・サバ（定置網）の水揚げ量は2.0トンと、前年同旬の9.5%、過去5年平均の0.3%となっています。
- ・マイワシ（定置網）の水揚げ量は45.2トンと、前年同旬の60.2、過去5年平均の23.6%となっています。

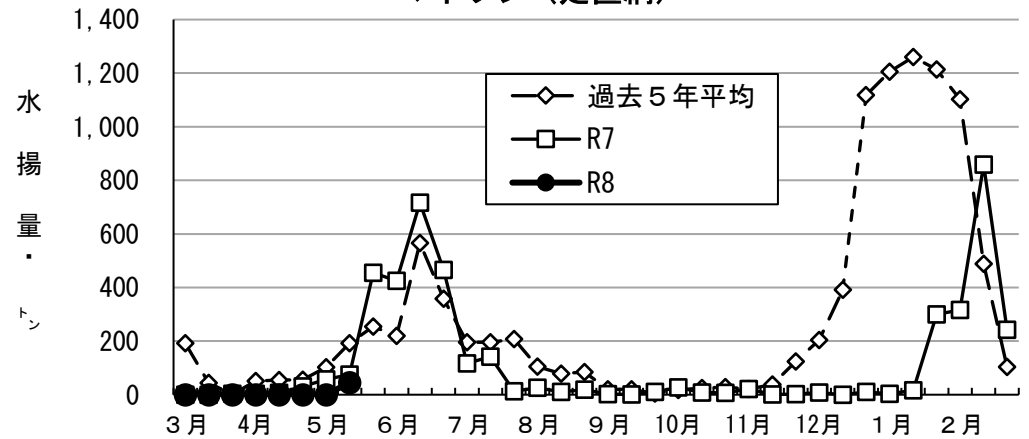
ブリ（定置網）



サバ類（定置網）

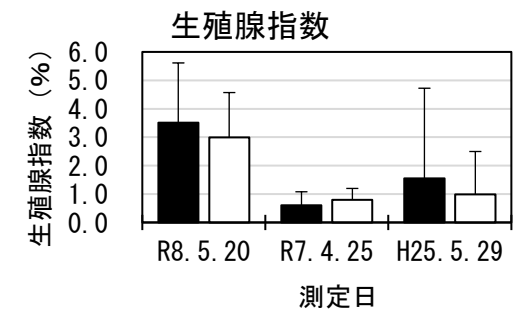
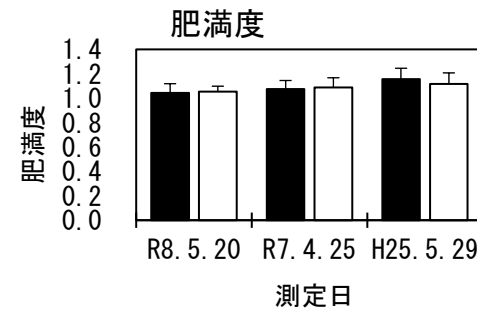
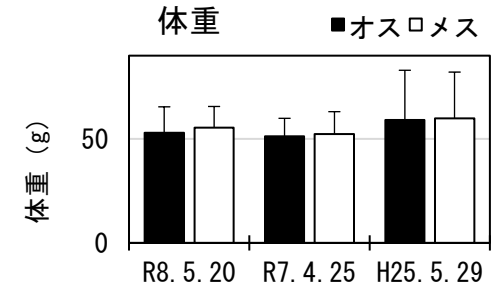
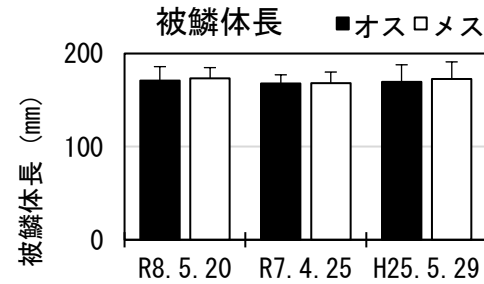


マイワシ（定置網）



《5月中旬のトピックス～マイワシの精密測定～》

- ・5月20日に大船渡魚市場に水揚げされたマイワシ50尾を測定しました。
- ・平均被鱗体長はオス171mm、メス173mm、平均体重はオス53g、メス55gで 体サイズに、年度や雌雄による差はほとんど見られませんでした。
- ・生殖腺指数が、前年や平成24年度以降最も高かった平成25年度と比較して、令和8年度が有意に高くなっていました。
- ・回遊経路の変化等があったのかもしれません。



※本調査は、水産資源調査・評価推進委託事業の一部として実施しました。

御意見等は、漁業資源部（担当:清水）までお寄せください。

付表 岩手県内主要6港における水揚げ状況

5月中旬 (2026年5月11日 ~ 20日) 5/25 11:00 集計

(単位: 水揚量: kg 前年比: %)

| 魚種/市場 | 久慈 | 宮古 | 山田 | 大槌 | 釜石 | 大船渡 | 6港計 | 6港前年同期 水揚量 | 6港旬 前年比 | 6港年累計 水揚量 | 6港前年累計 水揚量 | 6港 前年比 |
|------------------------------------|----------|-----------|----------|-------|---------|----------|-----------|---------------|------------|--------------|---------------|-----------|
| <定置網> | | | | | | | | | | | | |
| クロマグロ | 759.2 | 377.5 | 2,921.8 | | | 13,445.2 | 17,503.7 | 2,542.3 | 688.5 | 51,128.0 | 31,648.6 | 161.5 |
| サクラマス (ママス) | 265.7 | 11.0 | 31.4 | | 4.4 | 15.6 | 328.1 | 188.8 | 173.8 | 1,755.8 | 2,287.5 | 76.8 |
| マイワシ | | | 65.4 | | 99.0 | 44,996.9 | 45,161.3 | 75,047.3 | 60.2 | 45,172.1 | 176,593.1 | 25.6 |
| サバ類 | 17.5 | 5.7 | 161.9 | | 63.0 | 1,747.8 | 1,995.9 | 20,942.0 | 9.5 | 6,039.5 | 40,773.9 | 14.8 |
| ブリ | 449.6 | 313.5 | 15,714.8 | | | 45,620.0 | 62,097.9 | 3,571.2 | 1,738.9 | 62,778.5 | 3,616.6 | 1,735.8 |
| サワラ | 700.3 | 107.7 | 92.0 | | 4.0 | 554.1 | 1,458.1 | 16,321.2 | 8.9 | 1,575.4 | 17,882.3 | 8.8 |
| タイ類 | 22.7 | 15.3 | 56.2 | | 28.0 | 194.4 | 316.6 | 613.0 | 51.6 | 408.3 | 990.4 | 41.2 |
| スズキ | 250.4 | 41.6 | 200.9 | | 66.3 | 1,809.1 | 2,368.3 | 634.2 | 373.4 | 5,035.8 | 2,158.2 | 233.3 |
| ヒラメ | 957.3 | 114.3 | 327.7 | | 58.9 | 953.8 | 2,412.0 | 869.3 | 277.5 | 3,948.7 | 2,845.6 | 138.8 |
| スケトウダラ | 4.7 | | 14,227.9 | | 45.0 | 5.9 | 14,283.5 | 40,990.6 | 34.8 | 14,887.6 | 41,600.2 | 35.8 |
| ヤリイカ | 38.3 | 0.8 | 10.4 | | 128.7 | 202.6 | 380.8 | 120.6 | 315.8 | 735.0 | 2,668.2 | 27.5 |
| <近海延縄+たら延縄+小延縄+立て縄+小延縄(新)+底延縄+底刺網> | | | | | | | | | | | | |
| ヒラメ | 388.2 | 200.9 | 64.4 | 153.5 | 84.1 | 1,010.3 | 1,901.4 | 1,951.8 | 97.4 | 3,982.2 | 5,186.6 | 76.8 |
| マコガレイ・マガレイ | 429.1 | 76.1 | 154.9 | 6.6 | 66.0 | 688.4 | 1,421.1 | 860.8 | 165.1 | 5,028.4 | 5,283.2 | 95.2 |
| ババガレイ (ナメタガレイ) | 293.2 | 302.8 | 44.9 | 12.6 | 47.4 | 478.0 | 1,178.9 | 652.8 | 180.6 | 22,935.6 | 19,431.6 | 118.0 |
| その他のカレイ類 | 51.9 | 80.9 | 29.8 | | 21.3 | 261.6 | 445.5 | 387.9 | 114.8 | 6,717.9 | 5,850.5 | 114.8 |
| マダラ | 33.6 | 87.2 | 31.0 | 4.9 | | 301.6 | 458.3 | 1,853.1 | 24.7 | 16,312.5 | 35,639.7 | 45.8 |
| チゴダラ (ドンコ) | 212.5 | 75.8 | 100.0 | | 150.0 | 31.0 | 569.3 | 424.0 | 134.3 | 6,270.2 | 6,393.7 | 98.1 |
| アイナメ | 349.7 | 803.5 | 556.3 | 7.8 | 150.8 | 1,165.0 | 3,033.1 | 2,407.3 | 126.0 | 15,544.1 | 17,654.0 | 88.0 |
| メバル類 | 37.7 | 77.7 | 27.6 | 2.7 | 60.5 | 1,128.8 | 1,335.0 | 1,603.2 | 83.3 | 8,339.2 | 4,608.2 | 181.0 |
| その他のソイ類 | 205.8 | 700.0 | 47.2 | 2.5 | 13.8 | 247.9 | 1,217.2 | 1,057.1 | 115.1 | 4,882.5 | 7,342.9 | 66.5 |
| キチジ | | 409.6 | | | | | 409.6 | 247.8 | 165.3 | 1,755.4 | 493.8 | 355.5 |
| アナゴ類 | | 29.1 | 49.3 | 1.6 | 131.5 | 6.5 | 218.0 | 52.3 | 416.8 | 674.9 | 1,129.8 | 59.7 |
| タコ類 | 64.4 | 1,305.4 | 21.7 | | 20.0 | 1.2 | 1,412.7 | 793.9 | 177.9 | 3,546.4 | 2,709.2 | 130.9 |
| <沖合底びき網+小型機船底びき網> | | | | | | | | | | | | |
| ヒラメ | 100.1 | 172.0 | | | | | 272.1 | | | 450.6 | 11.8 | 3,818.6 |
| ババガレイ (ナメタガレイ) | | 6,318.3 | | | | | 6,318.3 | 2,855.2 | 221.3 | 19,932.4 | 18,306.9 | 108.9 |
| その他のカレイ類 | | 23,429.5 | | | | | 23,429.5 | 7,243.4 | 323.5 | 111,219.9 | 56,542.7 | 196.7 |
| マダラ | 343.0 | 8,128.5 | | | | | 8,471.5 | 28,231.1 | 30.0 | 66,803.8 | 162,692.4 | 41.1 |
| スケトウダラ | 42,750.0 | 190,802.7 | | | | | 233,552.7 | 10,678.9 | 2,187.0 | 1,442,588.1 | 2,925,207.0 | 49.3 |
| チゴダラ (ドンコ) | | 1,580.3 | | | | | 1,580.3 | 936.8 | 168.7 | 8,924.4 | 11,906.0 | 75.0 |
| キチジ | | 8,208.5 | | | | | 8,208.5 | 22,157.1 | 37.0 | 80,974.6 | 55,305.4 | 146.4 |
| タコ類 | | 2,748.0 | | | | | 2,748.0 | 2,481.7 | 110.7 | 17,656.2 | 11,366.4 | 155.3 |
| <こうなご棒受網> | | | | | | | | | | | | |
| イカナゴ (コウナゴ) | 3,123.4 | 708.4 | 950.6 | | 358.3 | 573.8 | 5,715 | 3,126 | 182.8 | 8,467 | 4,183 | 202.4 |
| <かご> | | | | | | | | | | | | |
| ババガレイ (ナメタガレイ) | 302.1 | 628.2 | 10.9 | 16.6 | | 8.4 | 966.2 | 762.4 | 126.7 | 4,980.1 | 6,128.2 | 81.3 |
| チゴダラ (ドンコ) | 106.8 | 710.6 | | | | 185.5 | 1,002.9 | 614.7 | 163.2 | 8,833.0 | 7,707.9 | 114.6 |
| アイナメ | 297.9 | 130.7 | 358.9 | 16.7 | | 62.9 | 867.1 | 523.7 | 165.6 | 2,419.0 | 3,182.1 | 76.0 |
| アナゴ類 | 48.4 | 697.4 | 16.7 | | | 102.7 | 865.2 | 290.8 | 297.5 | 3,140.7 | 3,670.3 | 85.6 |
| その他のカニ類 | 8.2 | 312.7 | | | | 9.7 | 330.6 | 276.7 | 119.5 | 1,415.9 | 932.7 | 151.8 |
| タコ類 | 6,923.9 | 10,637.4 | 89.0 | 7.3 | 1,986.4 | 252.2 | 19,896.2 | 14,160.0 | 140.5 | 59,750.1 | 67,054.8 | 89.1 |

※ 年累計水揚量は、2026年3月からの累計となっております。