

漁況情報 No.3

令和8年6月4日

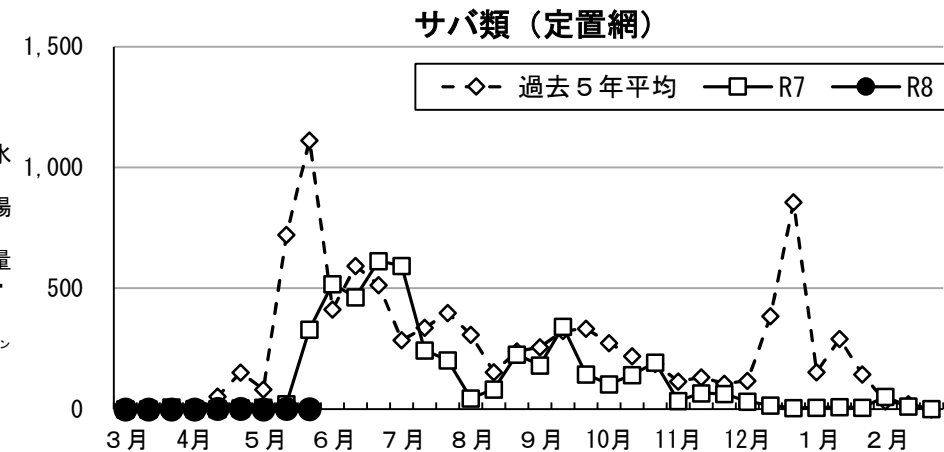
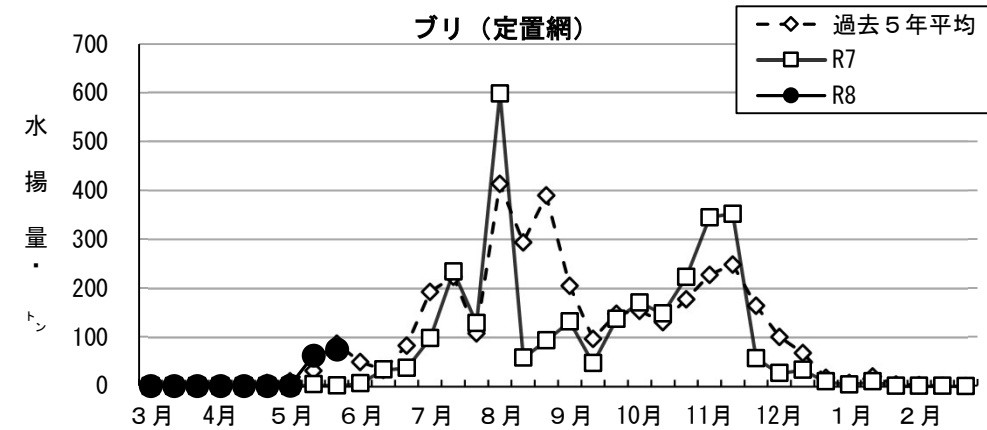
岩手県水産技術センター

URL : <https://www2.suigi.pref.iwate.jp/>

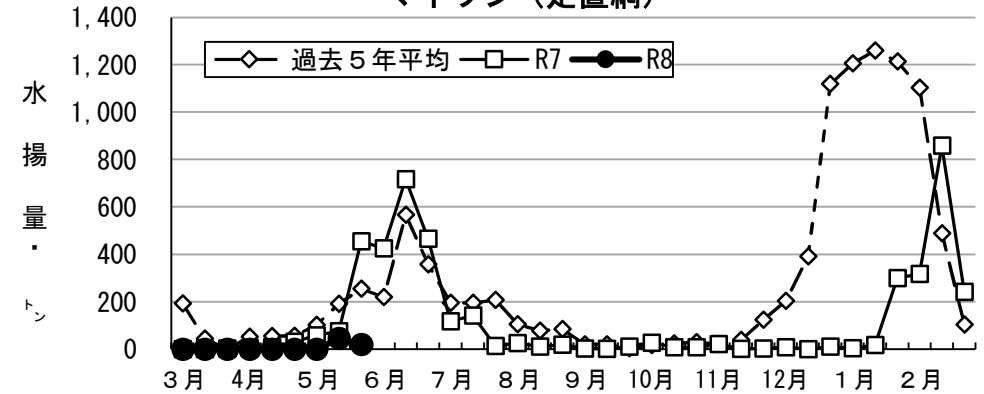
Tel : 0193-26-7915 / Fax : 0193-26-7920 / E-mail : CE0012@pref.iwate.jp

《5月下旬の水揚げ状況》

- ・ブリ（定置網）の水揚げ量は74.4トンと、前年同旬の52倍、過去5年平均の85%となっています。
- ・サバ（定置網）の水揚げ量は1.1トンと、前年同旬の0.3%、過去5年平均の0.1%となっています。
- ・マイワシ（定置網）の水揚げ量は19.8トンと、前年同旬の4.4%、過去5年平均の7.8%となっています。



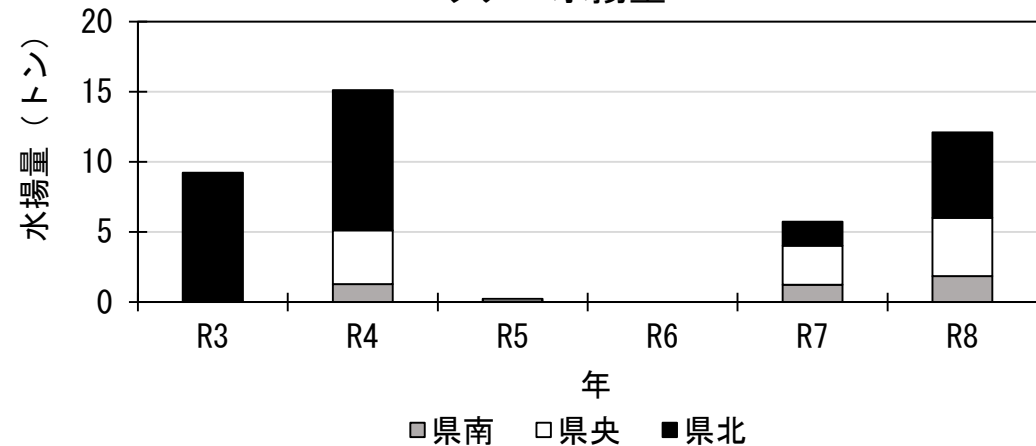
マイワシ（定置網）



《5月下旬のトピックス ～コウナゴ火光利用敷網～》

- ・本県におけるコウナゴ水揚げ量は、平成8年や平成29年のように1,000トンを超える年もありましたが、その2年を除く平成7年から令和元年までの平均は、142トンとなっています。
- ・令和2年以降は平均7トンで、令和6年のように水揚げが無い年もありましたが、令和8年は、県北を中心に4年ぶりに10トンを超える水揚げとなりました。

コウナゴ水揚げ量



※県南：大船渡～大槌、県央：船越～田老、県北：田野畑～種市
 ※R8は5月下旬までの集計値

御意見等は、漁業資源部（担当:清水）までお寄せください。

付表 岩手県内主要6港における水揚げ状況

5月下旬 (2026年5月21日 ~ 31日) 6/2 11:30 集計

(単位: 水揚量: kg 前年比: %)

魚種/市場	久慈	宮古	山田	大槌	釜石	大船渡	6港計	6港前年同期 水揚量	6港旬 前年比	6港年累計 水揚量	6港前年累計 水揚量	6港 前年比
<定置網>												
クロマグロ	395.0	528.0	3,401.3		908.0	1,277.5	6,510	7,703	84.5	57,638	39,352	146.5
サクラマス (ママス)	111.9	1.8	29.1			1.6	144	200	72.1	1,900	2,488	76.4
マイワシ			495.4		728.0	18,618.8	19,842	454,862	4.4	65,014	631,455	10.3
カタクチイワシ			980.0				980	96	1,024.0	1,281	96	1,338.2
サバ類	14.4	17.2	400.9		412.0	270.3	1,115	329,197	0.3	7,154	369,971	1.9
ブリ	1,806.7	865.6	33,243.9		282.2	38,233.8	74,432	1,437	5,180.1	137,211	5,054	2,715.2
サワラ	170.6	5.5	161.8			73.2	411	5,783	7.1	1,987	23,665	8.4
タイ類	235.5	4.6	118.5	0.0	117.3	193.6	670	1,734	38.6	1,078	2,724	39.6
スズキ	348.8	18.8	184.0		141.1	486.9	1,180	422	279.3	6,215	2,581	240.9
ヒラメ	1,118.1	39.5	286.5		170.3	432.4	2,047	1,839	111.3	5,996	4,685	128.0
スケトウダラ	15.7		186.7		4.2		207	65,700	0.3	15,094	107,300	14.1
ヤリイカ	222.2	1.4	48.5		157.2	32.0	461	354	130.3	1,196	3,022	39.6
<近海延縄+たら延縄+小延縄+立て縄+小延縄(新)+底延縄+底刺網>												
ヒラメ	389.6	95.7	8.2	12.8	2.9	370.2	879	1,893	46.5	4,862	7,079	68.7
マコガレイ・マガレイ	305.1	33.0	103.0	4.0	52.9	278.5	777	890	87.3	5,805	6,173	94.0
ババガレイ (ナメタガレイ)	143.9	101.3	29.0		89.3	215.5	579	815	71.0	23,515	20,247	116.1
マダラ		9.5				207.1	217	2,307	9.4	16,529	37,947	43.6
チゴダラ (ドンコ)	142.4	6.0	125.0		108.0	102.5	484	1,174	41.2	6,754	7,568	89.3
アイナメ	208.7	361.8	388.6		90.2	541.0	1,590	2,593	61.3	17,134	20,247	84.6
メバル類	0.6	102.0	57.5		23.0	722.2	905	901	100.5	9,245	5,509	167.8
その他のソイ類	84.6	223.1	38.7	2.8	3.0	165.4	518	1,359	38.1	5,400	8,702	62.1
キチジ		253.4					253	396	64.0	2,009	890	225.8
タコ類	31.3	450.0	6.0				521	1,080	48.3	4,068	3,789	107.3
<沖合底びき網+小型機船底びき網>												
ヒラメ	265.7	182.6					448			899	12	7,617.8
ババガレイ (ナメタガレイ)		7,010.2					7,010	3,739	187.5	26,943	22,046	122.2
その他のカレイ類		17,662.9					17,663	6,707	263.4	128,883	63,250	203.8
マダラ	5,726.0	7,076.3					12,802	20,206	63.4	79,606	182,899	43.5
スケトウダラ	72,574.0	279,740.0					352,314	11,232	3,136.6	1,794,902	2,936,439	61.1
チゴダラ (ドンコ)		1,724.2					1,724	463	372.1	10,649	12,369	86.1
キチジ		3,140.5					3,141	19,777	15.9	84,115	75,083	112.0
タコ類		2,274.3					2,274	1,911	119.0	19,931	13,277	150.1
<こうなご棒受網>												
イカナゴ (コウナゴ)	1,533.6	257.3	457.2		255.9	343.0	2,847	1,371	207.6	11,314	5,554	203.7
<かご>												
ババガレイ (ナメタガレイ)	352.8	547.6	1.8			18.4	921	778	118.3	5,901	6,907	85.4
チゴダラ (ドンコ)	20.0	360.3				166.6	547	661	82.8	9,380	8,369	112.1
アイナメ	179.4	85.4	161.5			54.7	481	798	60.3	2,900	3,980	72.9
アナゴ類	132.7	739.8	21.0	35.1		212.8	1,141	978	116.7	4,282	4,648	92.1
その他のカニ類	1.7	248.3					250	1	35,714.3	1,666	933	178.5
タコ類	6,796.1	9,458.7	113.3	2.4	1,508.2	276.9	18,156	22,088	82.2	77,906	89,143	87.4

※ 年累計水揚量は、2026年3月からの累計となっております。