

# 漁況情報 No.4

令和8年6月15日

岩手県水産技術センター

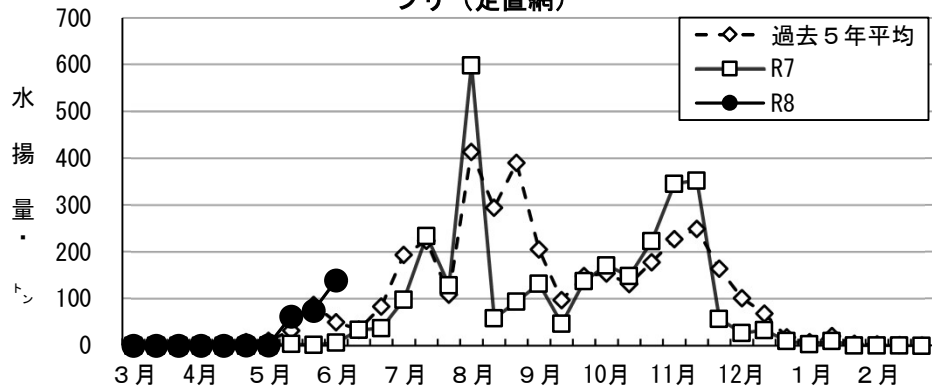
URL : <https://www2.suigi.pref.iwate.jp/>

Tel : 0193-26-7915 / Fax : 0193-26-7920 / E-mail : [CE0012@pref.iwate.jp](mailto:CE0012@pref.iwate.jp)

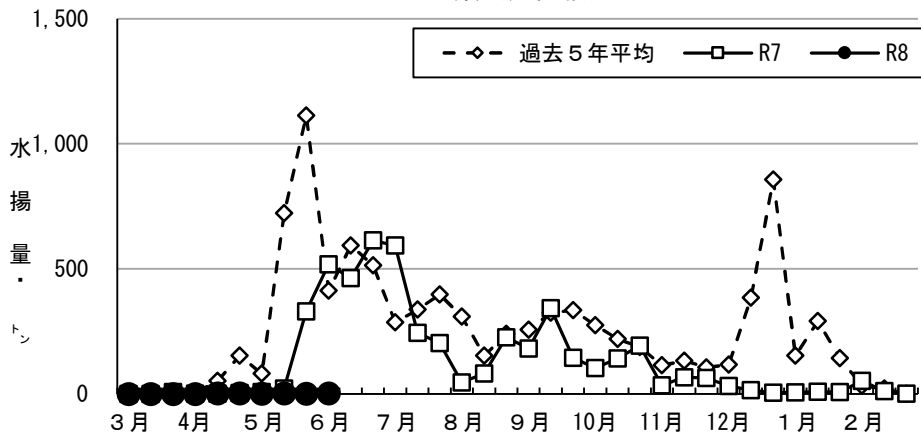
## 《6月上旬の水揚状況》

- ・ブリ（定置網）の水揚量は139.2トンと、前年同旬の22.5倍、過去5年平均の2.8倍となっています。
- ・サバ（定置網）の水揚量は1.7トンと、前年同旬の0.3%、過去5年平均の0.4%となっています。
- ・スルメイカ（定置網）の水揚量は0.2トンと、前年同旬の25.9%、過去5年平均の6.9%となっています。

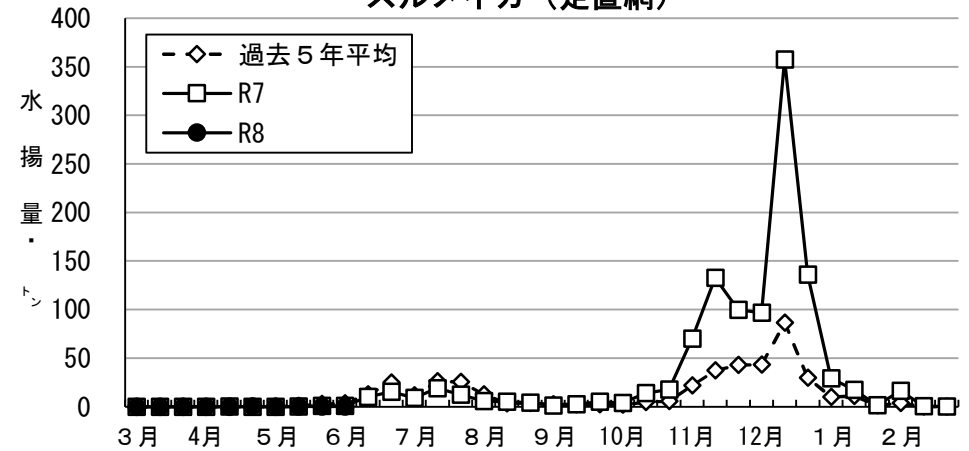
ブリ（定置網）



サバ類（定置網）

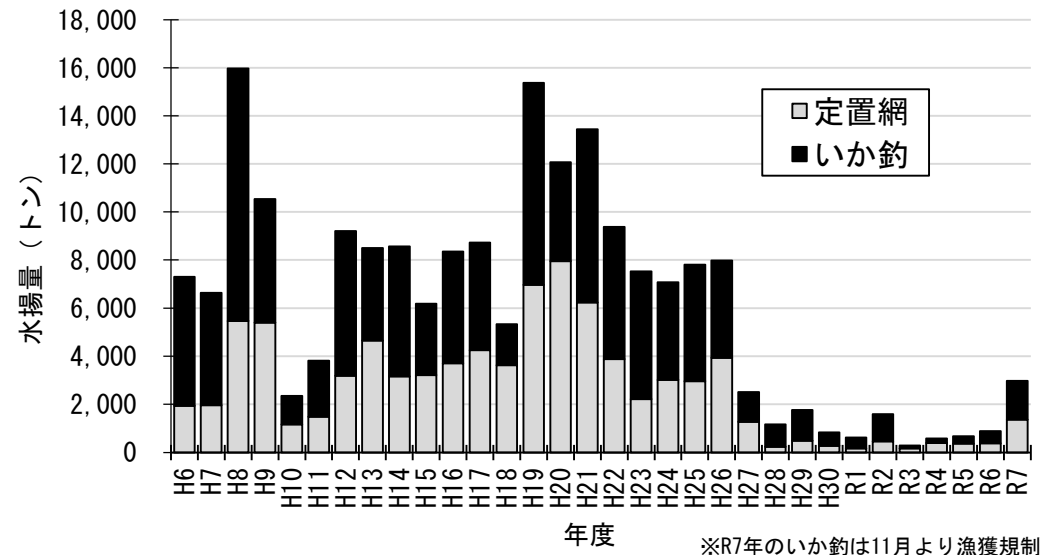


スルメイカ（定置網）



## 《6月上旬のトピックス ～スルメイカの水揚動向～》

- ・定置網といか釣を合わせた水揚量は、平成6～26年度まで平均8,671トンで推移していましたが、平成27年度以降1,258トンまで減少しています。
- ・令和7年は、いか釣でTACによる漁獲規制にも関わらず、平成27年度以降で最も多くなりましたが、水揚量としては依然少ない状況にあります。



※R7年のいか釣は11月より漁獲規制

御意見等は、漁業資源部（担当:清水）までお寄せください。

## 付表 岩手県内主要6港における水揚げ状況

6月上旬 (2026年6月1日 ~ 10日) 6/12 11:09 集計

(単位: 水揚量: kg 前年比: %)

魚種/市場	久慈	宮古	山田	大槌	釜石	大船渡	6港計	6港前年同期 水揚量	6港旬 前年比	6港年累計 水揚量	6港前年累計 水揚量	6港 前年比
<定置網>												
クロマグロ	40.2	130.0	1,615.6		790.9	418.0	2,995	3,297	90.8	60,633	42,649	142.2
マイワシ	248.7		4,027.2		1,206.0	13,511.0	18,993	425,496	4.5	84,007	1,056,951	7.9
カタクチイワシ	2,463.0		244.0			1.2	2,708			3,989	96	4,168.1
サバ類	147.1	79.1	426.9		154.5	892.6	1,700	517,649	0.3	8,855	887,620	1.0
ブリ	17,625.9	21,325.0	53,441.0		5,754.2	41,090.7	139,237	6,174	2,255.1	276,448	11,228	2,462.2
サワラ	83.0	25.3	254.5		5.5	128.9	497	2,591	19.2	2,484	26,256	9.5
タイ類	2,213.2	103.9	913.5	0.0	520.8	1,516.1	5,268	9,801	53.7	6,345	12,526	50.7
スズキ	179.1	102.5	54.0		81.0	468.1	885	480	184.3	7,100	3,061	232.0
ヒラメ	2,186.0	282.9	412.0		348.0	844.0	4,073	2,727	149.3	10,068	7,412	135.8
スルメイカ	109.2		114.7		4.0	0.8	229	884	25.9	351	1,665	21.1
ヤリイカ	145.4	75.3	17.4		59.0	12.8	310	145	214.3	1,506	3,167	47.6
<近海延縄+たら延縄+小延縄+立て縄+小延縄(新)+底延縄+底刺網>												
ヒラメ	292.9	83.9		25.2		146.3	548	1,040	52.7	5,516	8,120	67.9
マコガレイ・マガレイ	200.5	29.0	30.1			112.5	372	615	60.5	6,177	6,788	91.0
チゴダラ(ドンコ)	270.0	18.0	20.0		96.0	10.5	415	411	100.8	7,169	7,979	89.8
アイナメ	117.1	282.3	333.7		35.8	391.3	1,160	1,753	66.2	18,299	22,000	83.2
メバル類	17.8	24.8	44.3			144.7	232	658	35.2	9,476	6,167	153.7
その他のソイ類	79.9	238.1	74.5	2.5		53.6	449	839	53.4	5,855	9,541	61.4
アナゴ類		64.3	80.2	16.8	112.4	3.0	277	412	67.2	1,144	1,717	66.6
タコ類	82.1	374.4	20.0	16.5	0.7		494	460	107.4	4,572	4,249	107.6
<沖合底びき網+小型機船底びき網>												
ヒラメ	67.3	160.8					228			1,127	12	9,550.8
ババガレイ(ナメタガレイ)		4,177.8					4,178	4,045	103.3	31,120	26,091	119.3
その他のカレイ類		7,229.6					7,230	5,476	132.0	136,112	68,725	198.1
マダラ	147.0	4,013.6					4,161	11,584	35.9	83,767	194,482	43.1
スケトウダラ	27,789.0	157,480.7					185,270	15,274	1,213.0	1,980,172	2,951,713	67.1
チゴダラ(ドンコ)		1,045.5					1,046	346	302.2	11,694	12,715	92.0
キチジ		5,584.4					5,584	12,238	45.6	89,700	87,321	102.7
タコ類		2,196.7					2,197	1,354	162.2	22,127	14,632	151.2
<かご>												
ババガレイ(ナメタガレイ)	152.2	516.3	10.7	9.1	8.5	33.1	730	1,048	69.6	6,632	7,955	83.4
チゴダラ(ドンコ)	60.0	288.6			15.2	5.5	369	655	56.4	9,749	9,023	108.0
アイナメ	121.7	214.4	211.8	27.9	2.8	45.9	625	852	73.3	3,553	4,832	73.5
アナゴ類	148.7	840.6	8.0	14.8		266.6	1,279	1,524	83.9	5,561	6,173	90.1
タコ類	5,235.5	7,731.5	59.9	5.1	1,122.8	308.4	14,463	23,807	60.8	92,369	112,950	81.8

※ 年累計水揚量は、2026年3月からの累計となっております。