

# 漁況情報 No.5

令和8年6月24日

岩手県水産技術センター

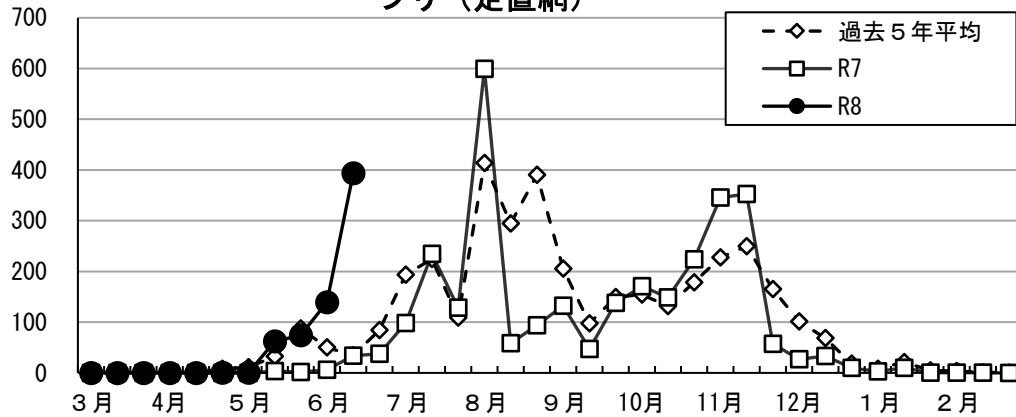
URL: <https://www2.suigi.pref.iwate.jp/>

Tel: 0193-26-7915 / Fax: 0193-26-7920 / E-mail: [CE0012@pref.iwate.jp](mailto:CE0012@pref.iwate.jp)

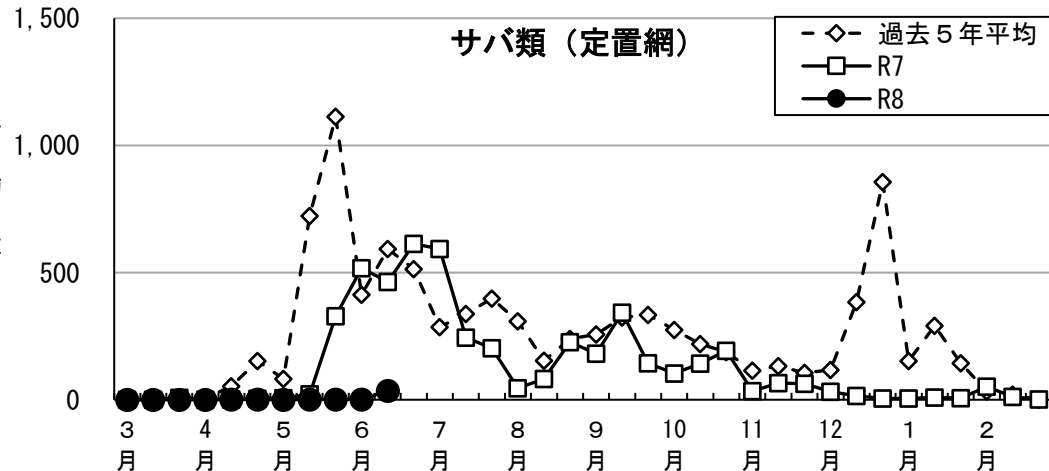
## 《6月中旬の水揚状況》

- ・ブリ（定置網）の水揚量は393.8トンと、前年同旬の11.7倍、過去5年平均の11.4倍となっています。
- ・サバ類（定置網）の水揚量は35.6トンと、前年同旬の7.7%、過去5年平均の6.0%となっています。
- ・スルメイカ（定置網）の水揚量は2.5トンと、前年同旬の24.9%、過去5年平均の19.6%となっています。

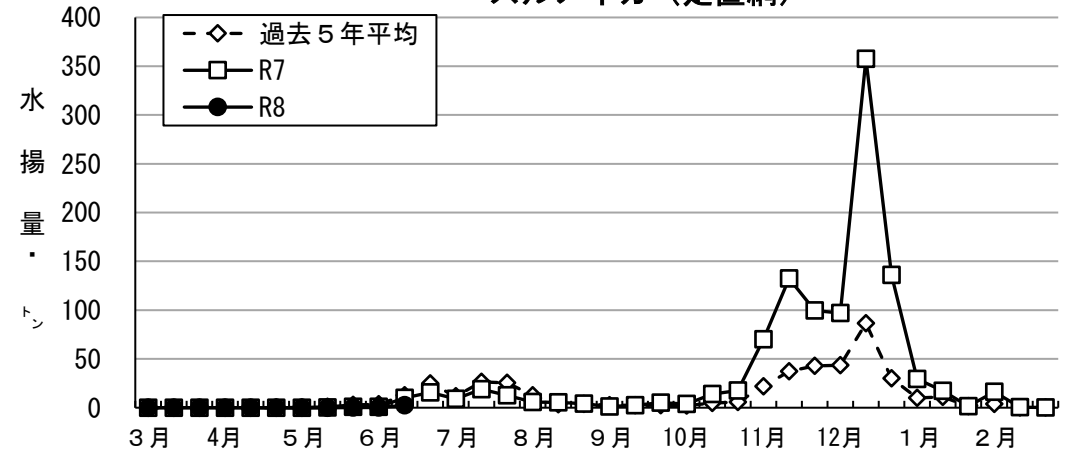
### ブリ（定置網）



### サバ類（定置網）

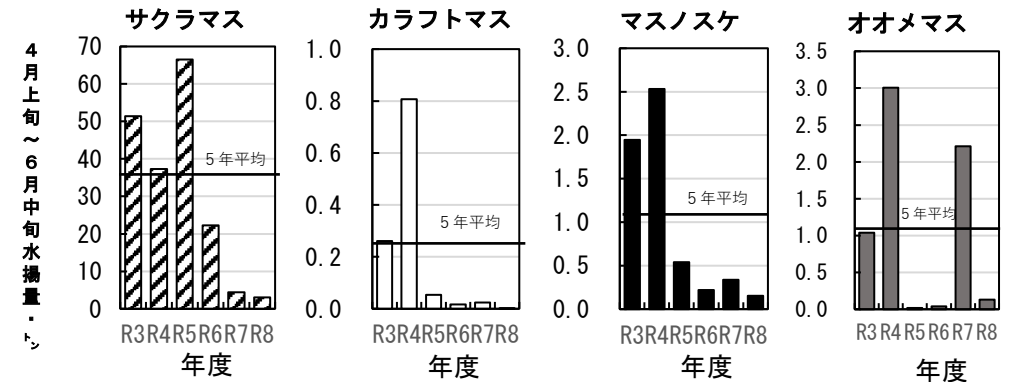
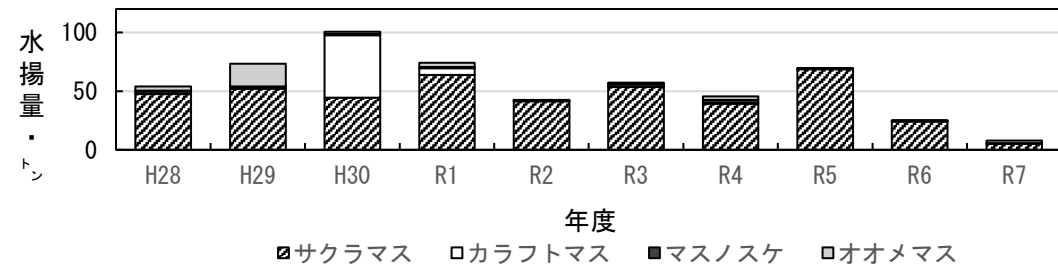


### スルメイカ（定置網）



## 《6月中旬のトピックス ～定置網の春季マス類～》

- ・春の定置網では、サクラマス（まます）、カラフトマス、マスノスケ、オオメマス（サケ）が漁獲されます。近年は、サクラマスが主体となっており、令和7年度は過去10年と比べて極めて少なくなりました。
- ・4月上旬から6月中旬までの水揚量を令和3年度から比較すると、いずれの魚種も令和8年度は、前年度及び過去5年平均を下回っています。



御意見等は、漁業資源部（担当:清水）までお寄せください。

付表 岩手県内主要6港における水揚げ状況

6月中旬(2026年6月11日～20日)

6/23 10:06集計

(単位: 水揚量: kg 前年比: %)

魚種/市場	久慈	宮古	山田	大槌	釜石	大船渡	6港計	6港前年同期 水揚量	6港旬 前年比	6港年累計 水揚量	6港前年累計 水揚量	6港 前年比
<定置網>												
クロマグロ	20.3	55.5	513.5		253.8	5,564.0	6,407	6,303	101.6	67,040	48,952	136.9
マイワシ	23,718.2	14,913.0	13,034.5		62,822.8	50,026.6	164,515	717,041	22.9	248,522	1,773,992	14.0
カタクチイワシ	6,933.0				701.0		7,634			11,623	96	12,145.1
サバ類	12,336.5	5,050.6	2,506.3		9,790.4	5,919.1	35,603	462,817	7.7	44,457	1,350,436	3.3
ブリ	42,016.5	53,653.6	92,627.1		2,437.9	203,088.1	393,823	33,756	1,166.7	670,271	44,984	1,490.0
サワラ	62.6	12.0	44.7		3.5	194.9	318	335	94.8	2,801	26,591	10.5
タイ類	3,933.5	384.8	1,290.5	0.0	694.2	4,561.7	10,865	24,452.0	44.4	17,210.0	36,978	46.5
スズキ	93.5	102.5	60.2		127.5	435.7	819	239	343.1	7,920	3,299	240.0
ヒラメ	2,544.7	560.7	359.9		284.0	1,499.9	5,249	3,435	152.8	15,318	10,847	141.2
スルメイカ	241.1	34.3	42.7		1,127.0	1,028.8	2,474	9,932	24.9	2,825	11,597	24.4
ヤリイカ	163.6	24.6	16.8		77.8	53.4	336	46	730.9	1,842	3,213	57.3
<近海延縄+たら延縄+小延縄+立て縄+小延縄(新)+底延縄+底刺網>												
ヒラメ	360.9	221.0	1.8	95.6	25.5	221.7	927	1,485	62.4	6,442	9,605	67.1
マコガレイ・マガレイ	271.3	165.6	71.8	12.0		123.2	644	679	94.8	6,821	7,467	91.3
ババガレイ(ナメタガレイ)	56.3	152.4	4.8	3.6	17.0	135.5	370	569	64.9	24,084	21,280	113.2
その他のカレイ類	84.3	73.9	6.0			43.5	208	246	84.4	7,191	6,735	106.8
マダラ	1.6	1,107.8				122.9	1,232	1,626	75.8	17,866	41,396	43.2
チゴダラ(ドンコ)	314.0	144.0	98.7			27.0	584	694	84.1	7,752	8,673	89.4
アイナメ	126.8	602.8	343.5	0.6	36.5	495.3	1,606	1,958	82.0	19,905	23,958	83.1
メバル類	6.9	39.1	15.5			404.1	466	1,166	39.9	9,942	7,334	135.6
その他のソイ類	84.4	439.7	8.6	6.6	0.8	206.7	747	898	83.2	6,602	10,439	63.2
キチジ		447.4					447	356	125.8	2,642	1,479	178.6
アナゴ類	1.2	27.9	190.8	21.2	152.8	17.6	412	479	85.9	1,555	2,196	70.8
タコ類	8.1	483.8	21.8	4.5	23.0	58.1	599	494	121.3	5,171	4,743	109.0
<沖合底びき網+小型機船底びき網>												
サメ類		242.8					243			2,575	1,626	158.3
ヒラメ	8.1	99.7					108			1,235	12	10,464.4
ババガレイ(ナメタガレイ)		2,996.8					2,997	4,995	60.0	34,117	31,086	109.8
その他のカレイ類		8,651.3					8,651	7,996	108.2	144,764	76,722	188.7
マダラ		3,628.2					3,628	11,467	31.6	87,395	205,949	42.4
スケトウダラ	37,146.0	155,058.9					192,205	29,335	655.2	2,172,377	2,981,048	72.9
チゴダラ(ドンコ)		1,793.6					1,794	238	754.6	13,488	12,953	104.1
キチジ		11,228.7					11,229	12,718	88.3	100,928	100,039	100.9
タコ類		2,223.2					2,223	1,932	115.1	24,350	16,564	147.0
<大中型まき網+中型まき網+小型まき網+中小型まき網>												
カツオ						19,345.0	19,345			19,345		
<かご>												
ババガレイ(ナメタガレイ)	221.5	525.8		2.3	127.8	67.2	945	796	118.7	7,577	8,751	86.6
チゴダラ(ドンコ)	61.7	449.6			312.0	167.7	991	815	121.6	10,740	9,838	109.2
アイナメ	244.7	119.4	111.1	23.4	22.8	91.5	613	924	66.4	4,166	5,755	72.4
アナゴ類	155.4	1,365.5	8.0	7.7		1,291.2	2,828	2,047	138.2	8,389	8,219	102.1
タコ類	7,688.4	10,071.1	16.7		4,615.3	346.9	22,738	28,424	80.0	115,107	141,374	81.4

※ 年累計水揚量は、2026年3月からの累計となっております。